


Municipio de Tecomán, Colima



Cuenta Pública

Junio 2019



Municipio de Tecomán, Colima

CONTENIDO

Información Contable ●

- Estado de Actividades
- Estado de Situación Financiera
- Estado de Variación de la Hacienda Pública
- Estado de Cambios en la Situación Financiera
- Estado de Flujos de Efectivo
- Informe Sobre Pasivos Contingentes
- Conciliación entre los Ingresos Presupuestarios y los Ingresos Contables
- Conciliación entre los Egresos Presupuestarios y los Gastos Contables
- Estado Analítico del Activo
- Estado Analítico de la Deuda y Otros Pasivos
- Cuenta Económica

Información Presupuestaria ●

Estado Analítico de Ingresos

- Rubro de Ingreso
- Fuente de Financiamiento

Estado Analítico del Presupuesto de Egresos

- Clasificación por Objeto del Gasto
- Clasificación por Tipo de Gasto
- Clasificación Administrativa
- Clasificación Funcional
- Clasificación por Fuente de Financiamiento
- Ubicación Geográfica

Información de Deuda ●

- Endeudamiento Neto
- Intereses de la Deuda

Información Programática ●


- Gasto por Categoría Programática
- Programas y Proyectos


Indicadores de Postura Fiscal ●

Anexos ●

- Balanza de Comprobación

■ **Información Contable**





MUNICIPIO DE TECOMAN, COL.
Sistema Integral de Contabilidad Gubernamental
ESTADO DE ACTIVIDADES
DEL 1 DE ENERO AL 30 DE JUNIO DE 2019

	2019	2018
INGRESOS		
INGRESOS DE GESTIÓN		
IMPUESTOS	35,887,451.91	32,972,822.22
CUOTAS Y APORTACIONES DE SEGURIDAD SOCIAL	0.00	0.00
CONTRIBUCIONES DE MEJORAS	0.00	0.00
DERECHOS		
PRODUCTOS DE TIPO CORRIENTE	19,924,875.64	15,514,806.47
APROVECHAMIENTOS DE TIPO CORRIENTE	1,274,677.48	871,493.27
INGRESOS POR VENTA DE BIENES Y SERVICIOS	1,444,419.39	379,219.20
CONTRIBUCIONES NO COMPRENDIDAS EN LAS FRACCIONES DE LA LEY DE INGRESOS CAUSADAS EN EJERCICIOS FISCALES ANTERIORES PENDIENTES DE LIQUIDACIÓN O PAGO	0.00	0.00
	0.00	0.00
TOTAL INGRESOS DE GESTIÓN	58,531,424.42	49,738,341.16
PARTICIPACIONES, APORTACIONES, TRANSFERENCIAS, ASIGNACIONES, SUBSIDIOS Y OTRAS AYUDAS		
PARTICIPACIONES Y APORTACIONES	192,519,538.35	173,266,141.33
TRANSFERENCIAS, ASIGNACIONES, SUBSIDIOS Y OTRAS AYUDAS	0.00	0.00
TOTAL PARTICIPACIONES, APORTACIONES, TRANSFERENCIAS, ASIGNACIONES, SUBSIDIOS Y OTRAS AYUDAS	192,519,538.35	173,266,141.33
OTROS INGRESOS		
INGRESOS FINANCIEROS	0.00	0.00
BENEFICIOS POR VARIACIÓN DE INVENTARIOS	0.00	0.00
DISMINUCIÓN DE ESTIMACIONES, PROVISIONES Y RESERVAS POR EXCESO	0.00	0.00
OTROS INGRESOS	0.00	0.00
INGRESOS EXTRAORDINARIOS	0.00	0.00
TOTAL OTROS INGRESOS	0.00	0.00
TOTAL INGRESOS	251,050,962.77	223,004,482.49
GASTOS Y OTRAS PÉRDIDAS		
GASTOS DE FUNCIONAMIENTO		
SERVICIOS PERSONALES	103,804,533.95	86,731,140.90
MATERIALES Y SUMINISTROS	8,677,047.10	14,058,257.68
SERVICIOS GENERALES	16,450,172.13	16,339,128.97
TOTAL GASTOS DE FUNCIONAMIENTO	128,931,753.18	117,128,527.55

"BAJO PROTESTA DE DECIR VERDAD DECLARAMOS QUE LOS ESTADOS FINANCIEROS Y SUS NOTAS, SON RAZONABLEMENTE CORRECTOS Y SON RESPONSABILIDAD DEL EMISOR"

Fecha: 11/07/2019 05:45:49 p.m.




MUNICIPIO DE TECOMAN, COL.
Sistema Integral de Contabilidad Gubernamental
ESTADO DE ACTIVIDADES
DEL 1 DE ENERO AL 30 DE JUNIO DE 2019

	2019	2018
TRANSFERENCIAS, ASIGNACIONES, SUBSIDIOS Y OTRAS AYUDAS		
TRANSFERENCIAS INTERNAS Y ASIGNACIONES AL SECTOR PÚBLICO		
TRANSFERENCIAS AL RESTO DEL SECTOR PÚBLICO	12,592,463.62	11,443,310.00
SUBSIDIOS Y SUBENCIONES	0.00	0.00
AYUDAS SOCIALES	589,688.00	581,088.00
PENSIONES Y JUBILACIONES	893,531.35	927,651.98
TRANSFERENCIAS A FIDEICOMISOS, MANDATOS Y CONTRATOS ANALOGOS.	31,228,659.13	19,691,782.77
TRANSFERENCIAS A LA SEGURIDAD SOCIAL	0.00	0.00
DOMATIVOS	0.00	0.00
TRANSFERENCIAS AL EXTERIOR	0.00	0.00
TOTAL TRANSFERENCIAS, ASIGNACIONES, SUBSIDIOS Y OTRAS AYUDAS	45,304,342.10	32,643,832.75
PARTICIPACIONES Y APORTACIONES		
PARTICIPACIONES	229,003.70	164,891.70
APORTACIONES	0.00	0.00
CONVENIOS	0.00	0.00
TOTAL PARTICIPACIONES Y APORTACIONES	229,003.70	164,891.70
INTERESES, COMISIONES Y OTROS GASTOS DE LA DEUDA PÚBLICA		
INTERESES DE LA DEUDA PÚBLICA		
COMISIONES DE LA DEUDA PÚBLICA	3,479,602.33	2,671,212.64
GASTOS DE LA DEUDA PÚBLICA	0.00	0.00
COSTO POR CEBERTURAS	0.00	0.00
APOYOS FINANCIEROS	0.00	0.00
TOTAL INTERESES, COMISIONES Y OTROS GASTOS DE LA DEUDA PÚBLICA	3,479,602.33	2,671,212.64
OTROS GASTOS Y PÉRDIDAS EXTRAORDINARIAS		
ESTIMACIONES, DEPRECIACIONES, DETERIOROS, OBSOLESCENCIA Y AMORTIZACIONES	0.00	0.00
PROVISIONES	0.00	0.00
DISMINUCION DE INVENTARIOS	0.00	0.00
AUMENTO POR INSUFICIENCIA DE ESTIMACIONES POR PÉRDIDA O DETERIORO U OBSOLESCENCIA	0.00	0.00
AUMENTO POR INSUFICIENCIA DE PROVISIONES	0.00	0.00
OTROS GASTOS	0.00	0.00
TOTAL OTROS GASTOS Y PÉRDIDAS EXTRAORDINARIAS	0.25	174.76
INVERSION PÚBLICA	0.25	174.76
INVERSION PÚBLICA NO CAPITALIZABLE	0.00	0.00

"BAJO PROTESTA DE DECIR VERDAD. DECLARAMOS QUE LOS ESTADOS FINANCIEROS Y SUS NOTAS, SON RAZONABLEMENTE CORRECTOS Y SON RAZONABLEMENTE DEL EMISOR"

Fecha: 11/07/2019 05:45:49 p.m.




MUNICIPIO DE TECOMAN, COL.
 Sistema Integral de Contabilidad Gubernamental
ESTADO DE ACTIVIDADES
 DEL 1 DE ENERO AL 30 DE JUNIO DE 2019

	2019	2018
TOTAL INVERSION PUBLICA	0.00	0.00
TOTAL GASTOS Y OTRAS PÉRDIDAS	177,944,701.56	152,608,639.40
RESULTADO DEL EJERCICIO (AHORRO/DESAHORRO)	73,106,261.21	70,395,843.09



TESORERO MUNICIPAL


TESORER
MUNICIPAL
C.P. J. JESUS ROJAS FERMIN



PRESIDENTE MUNICIPAL

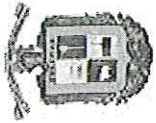
ING. ELIAS ANTONIO LOZANO OCHOA

PRESIDENCIA



DIRECTOR DE EGRESOS Y CONTABILIDAD


EGRESOS
EGRESOS
C.P. J. JESUS MORAN FLORES



MUNICIPIO DE TECOMAN, COL.
Sistema Integral de Contabilidad Gubernamental
ESTADO DE SITUACION FINANCIERA
AL 30 DE JUNIO DE 2019

	2019	2018	2019	2018
ACTIVO				
ACTIVO CIRCULANTE				
EFFECTIVO Y EQUIVALENTES	84,833,556.04	23,296,204.25	141,517,797.23	125,383,958.37
DERECHOS A RECIBIR EFFECTIVO O EQUIVALENTES	31,469,951.20	23,982,151.97	0.00	0.00
DERECHOS A RECIBIR BIENES O SERVICIOS	143,317.96	6,046,881.83	13,880,599.45	4,865,462.91
INVENTARIOS	0.00	0.00	0.00	0.00
ALMACÉN	0.00	0.00	0.00	0.00
ESTIMACIÓN POR PÉRDIDAS O DETERIORO DE ACTIVOS CIRCULANTES	0.00	0.00	0.00	0.00
OTROS ACTIVOS CIRCULANTES	0.00	0.00	18,811,379.65	20,364,014.61
TOTAL ACTIVO CIRCULANTE	116,446,825.20	53,325,238.05	174,209,776.33	150,613,435.89
ACTIVO NO CIRCULANTE				
INVERSIONES FINANCIERAS A LARGO PLAZO	0.00	0.00	0.00	0.00
DERECHOS A RECIBIR EFFECTIVO O EQUIVALENTES A LARGO PLAZO	0.00	0.00	0.00	0.00
BIENES INMUEBLES, INFRAESTRUCTURA Y CONSTRUCCIONES EN PROCESO	432,828,408.93	393,335,207.19	0.00	0.00
BIENES MUEBLES	117,486,444.43	114,924,969.44	48,627,642.72	52,404,635.17
ACTIVOS INTANGIBLES	440,809.99	440,809.99	0.00	0.00
DEPRECIACIONES, DETERIORO Y AMORTIZACIONES	0.00	0.00	0.00	0.00

"BAJO PRUEBA DE DECIR VERDAD DECLARAMOS QUE LOS ESTADOS FINANCIEROS Y SUS NOTAS, SON RAZONABLEMENTE CORRECTOS Y SON RESPONSABLEMENTE DEL EMISOR"



MUNICIPIO DE TECOMAN, COL.

Sistema Integral de Contabilidad Gubernamental


ESTADO DE SITUACION FINANCIERA

AL 30 DE JUNIO DE 2019

	2019	2018	2019	2018
ACUMULADAS DE BIENES				
ACTIVOS DIFERIDOS	0.00	0.00	0.00	0.00
ESTIMACIÓN POR PÉRDIDAS O DETERIORO DE ACTIVOS NO CIRCULANTES	0.00	0.00	48,627,642.72	52,404,635.17
OTROS ACTIVOS NO CIRCULANTES	0.00	0.00		
TOTAL ACTIVO NO CIRCULANTE	550,755,663.35	508,700,986.62	222,837,419.05	203,018,071.06
TOTAL ACTIVO	667,202,488.55	562,026,224.67		
HACIENDA PÚBLICA/ PATRIMONIO				
HACIENDA PÚBLICA/ PATRIMONIO				
CONTRIBUIDO				
APORTACIONES			112,800,105.42	112,800,105.42
DONACIONES DE CAPITAL			0.00	0.00
ACTUALIZACIÓN DE LA HACIENDA PÚBLICA/ PATRIMONIO			0.00	0.00
TOTAL HACIENDA PÚBLICA/ PATRIMONIO CONTRIBUIDO	112,800,105.42		112,800,105.42	
HACIENDA PÚBLICA/ PATRIMONIO GENERADO				
RESULTADO DEL EJERCICIO (AHORRO/DESAHORRO)			73,106,261.21	70,395,843.09
RESULTADOS DE EJERCICIOS ANTERIORES			258,458,702.87	175,812,205.10
REVALÚOS			0.00	0.00
RESERVAS			0.00	0.00
RECTIFICACIONES DE RESULTADOS DE EJERCICIOS ANTERIORES			0.00	0.00
TOTAL HACIENDA	331,564,964.08		246,208,048.19	

"BAJO PROTESTA DE DECIR VERDAD DECLARAMOS QUE LOS ESTADOS FINANCIEROS Y SUS NOTAS, SON RAZONABLEMENTE CORRECTOS Y SON RESPONSABLEMENTE DEL EMISOR"

Fecha: 11/07/2019 05:45:50 p.m.



MUNICIPIO DE TECOMAN, COL.
Sistema Integral de Contabilidad Gubernamental
ESTADO DE SITUACION FINANCIERA
AL 30 DE JUNIO DE 2019

	2019	2018	2019	2018
PUBLICA/ PATRIMONIO GENERADO				
EXCESO O INSUFICIENCIA EN LA ACTUALIZACION DE LA HACIENDA PUBLICA/ PATRIMONIO				
RESULTADO POR POSICIÓN MONETARIA			0.00	0.00
RESULTADO POR TENENCIA DE ACTIVOS NO MONETARIOS			0.00	0.00
TOTAL EXCESO O INSUFICIENCIA EN LA ACTUALIZACION DE LA HACIENDA PUBLICA/ PATRIMONIO			<u>0.00</u>	<u>0.00</u>
TOTAL HACIENDA PUBLICA/ PATRIMONIO			<u>444,365,069.50</u>	<u>359,008,153.61</u>
TOTAL PASIVO Y HACIENDA PUBLICA/ PATRIMONIO			<u>667,202,488.55</u>	<u>562,026,224.67</u>



MUNICIPIO DE TECOMAN, COL.
 Sistema Integral de Contabilidad Gubernamental
ESTADO DE SITUACION FINANCIERA
 AL 30 DE JUNIO DE 2019

2019

Nota: Estas firmas corresponden al ESTADO DE SITUACION FINANCIERA



TESORERO MUNICIPAL

C.P. J. JESUS ROJAS FERMIN
TESORERIA MUNICIPAL

2018



PRESIDENTE MUNICIPAL

ING. ELIAS ANTONIO LOZANO OCHOA

PRESIDENCIA

2019



DIRECTOR DE EGRESOS Y CONTABILIDAD


C.P. J. JESUS MORAN FLORES
DIRECCION DE EGRESOS

2018



MUNICIPIO DE TECOMAN, COL.
 Sistema Integral de Contabilidad Gubernamental
ESTADO DE VARIACION EN LA HACIENDA PUBLICA
DEL 1 DE ENERO AL 30 DE JUNIO DE 2019

Concepto	Hacienda Pública/ Patrimonio Contribuido	Hacienda Pública/ Patrimonio Gen. Ejer. Ant.	Hacienda Pública/ Patrimonio Gen. Ejer. Actualización de la	Exceso o Insuficiencia en la Actualización de la	Total
Hacienda Pública / Patrimonio Contribuido Neto 2018	112,800,105.42				112,800,105.42
<i>Aportaciones</i>	<i>112,800,105.42</i>				<i>112,800,105.42</i>
<i>Donaciones de Capital</i>	<i>0.00</i>				<i>0.00</i>
<i>Actualización de la Hacienda Pública/ Patrimonio</i>	<i>0.00</i>				<i>0.00</i>
Hacienda Pública / Patrimonio Generado Neto 2018		175,717,502.25	83,665,621.57		259,383,123.82
<i>Resultados del Ejercicio (Ahorro/DesAhorro)</i>		<i>175,717,502.25</i>	<i>83,665,621.57</i>		<i>83,665,621.57</i>
<i>Resultados de Ejercicios Anteriores</i>		<i>0.00</i>			<i>175,717,502.25</i>
<i>Revalúos</i>		<i>0.00</i>			<i>0.00</i>
<i>Reservas</i>		<i>0.00</i>			<i>0.00</i>
<i>Rectificaciones de Resultados de Ejercicios Anteriores</i>		<i>0.00</i>			<i>0.00</i>
Exceso o Insuficiencia en la Actualización de la Hacienda Pública/ Patrimonio Neto 2018				0.00	0.00
<i>Resultados por Posición Monetaria</i>				<i>0.00</i>	<i>0.00</i>
<i>Resultados por Tenencia de Activos no Monetarios</i>				<i>0.00</i>	<i>0.00</i>
Hacienda Pública/ Patrimonio Neto Final 2018	112,800,105.42	175,717,502.25	83,665,621.57		372,183,229.24
Cambios en la Hacienda Pública/ Patrimonio Contribuido Neto 2019	0.00				0.00
<i>Aportaciones</i>	<i>0.00</i>				<i>0.00</i>
<i>Donaciones de Capital</i>	<i>0.00</i>				<i>0.00</i>
<i>Actualización de la Hacienda Pública/ Patrimonio</i>	<i>0.00</i>				<i>0.00</i>
Variaciones de la Hacienda Pública/ Patrimonio Generado Neto 2019		-924,420.95	73,106,261.21		72,181,840.26
<i>Resultados del Ejercicio (Ahorro/Desahorro)</i>		<i>73,106,261.21</i>			<i>73,106,261.21</i>
<i>Resultados de Ejercicios Anteriores</i>		<i>0.00</i>			<i>-924,420.95</i>
<i>Revalúos</i>		<i>0.00</i>			<i>0.00</i>
<i>Reservas</i>		<i>0.00</i>			<i>0.00</i>
<i>Rectificaciones de Resultados de Ejercicios Anteriores</i>		<i>0.00</i>			<i>0.00</i>



MUNICIPIO DE TECOMAN, COL.
 Sistema Integral de Contabilidad Gubernamental
ESTADO DE VARIACION EN LA HACIENDA PUBLICA
DEL 1 DE ENERO AL 30 DE JUNIO DE 2019

Concepto	Hacienda Pública/Patrimonio Contribuido	Hacienda Pública/Patrimonio Gen. Ej. Ant.	Hacienda Pública/Patrimonio Gen. Ej. Actualización de la	Exceso o Insuficiencia en la Actualización de la	Total
Cambios en el Exceso o Insuficiencia en la Actualización de la Hacienda Pública/Patrimonio Neto 2019					
<i>Resultado por Posición Monetaria</i>				0.00	0.00
<i>Resultado por Tenencia de Activos no Monetarios</i>				0.00	0.00
Hacienda Pública/Patrimonio Neto Final 2019	112,800,105.42	174,793,081.30	156,771,882.78	0.00	444,365,069.50



TESORERO MUNICIPAL

TESORERO MUNICIPAL
J. JESUS ROJAS FERMIN



ING. ELIAS ANTONIO LOZANO OCHOA

PRESIDENCIA



DIRECTOR DE EGRESOS Y CONTABILIDAD

C.P. J. JESUS MORAN FLORES


DIRECCION DE EGRESOS



MUNICIPIO DE TECOMAN, COL.

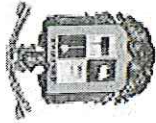
Sistema Integral de Contabilidad Gubernamental
ESTADO DE CAMBIOS EN LA SITUACION FINANCIERA
1 DE ENERO AL 30 DE JUNIO DE 2019

	Origen	Aplicación
ACTIVO		
ACTIVO CIRCULANTE		
EFFECTIVO Y EQUIVALENTES		
DERECHOS A RECIBIR EFECTIVO O EQUIVALENTES	0.00	74,016,448.27
DERECHOS A RECIBIR BIENES O SERVICIOS	2,857,846.97	0.00
INVENTARIOS	0.00	143,317.96
ALMACÉN	0.00	0.00
ESTIMACIÓN POR PÉRDIDAS O DETERIORO DE ACTIVOS CIRCULANTES	0.00	0.00
OTROS ACTIVOS CIRCULANTES	0.00	0.00
TOTAL ACTIVO CIRCULANTE	0.00	0.00
ACTIVO NO CIRCULANTE		
INVERSIONES FINANCIERAS A LARGO PLAZO	0.00	0.00
DERECHOS A RECIBIR EFECTIVO O EQUIVALENTES A LARGO PLAZO	0.00	0.00
BIENES INMUEBLES, INFRAESTRUCTURA Y CONSTRUCCIONES EN PROCESO	0.00	974,049.13
BIENES MUEBLES	0.00	2,350,020.00
ACTIVOS INTANGIBLES	0.00	0.00
DEPRECIACIONES, DETERIORO Y AMORTIZACIONES ACUMULADAS DE BIENES	0.00	0.00
ACTIVOS DIFERIDOS	0.00	0.00
ESTIMACIÓN POR PÉRDIDAS O DETERIORO DE ACTIVOS NO CIRCULANTES	0.00	0.00
OTROS ACTIVOS NO CIRCULANTES	0.00	0.00
TOTAL ACTIVO NO CIRCULANTE	0.00	3,324,069.13
TOTAL ACTIVO	2,857,846.97	77,483,835.36
PASIVO		
PASIVO CIRCULANTE		
CUENTAS POR PAGAR A CORTO PLAZO	15,679,334.69	0.00
DOCUMENTOS POR PAGAR A CORTO PLAZO	0.00	0.00
PORCIÓN A CORTO PLAZO DE LA DEUDA PÚBLICA A LARGO PLAZO	0.00	10,019,400.55
TÍTULOS Y VALORES A CORTO PLAZO	0.00	0.00
PASIVOS DIFERIDOS A CORTO PLAZO	0.00	0.00
FONDOS Y BIENES DE TERCEROS EN GARANTÍA Y/O ADMINISTRACIÓN A CORTO PLAZO	0.00	0.00
PROVISIONES A CORTO PLAZO	561,206.44	0.00
OTROS PASIVOS A CORTO PLAZO	0.00	0.00



MUNICIPIO DE TECOMAN, COL.
Sistema Integral de Contabilidad Gubernamental
ESTADO DE CAMBIOS EN LA SITUACION FINANCIERA
1 DE ENERO AL 30 DE JUNIO DE 2019

	Origen	Aplicación
TOTAL PASIVO CIRCULANTE	16,240,541.13	10,019,400.55
PASIVO NO CIRCULANTE		
CUENTAS POR PAGAR A LARGO PLAZO	0.00	0.00
DOCUMENTOS POR PAGAR A LARGO PLAZO	0.00	0.00
DEUDA PÚBLICA A LARGO PLAZO	0.00	3,776,992.45
PASIVOS DIFERIDOS A LARGO PLAZO	0.00	0.00
FONDOS Y BIENES DE TERCEROS EN GARANTÍA Y/O ADMINISTRACIÓN A LARGO PLAZO	0.00	0.00
PROVISIONES A LARGO PLAZO	0.00	0.00
TOTAL PASIVO NO CIRCULANTE	0.00	3,776,992.45
TOTAL PASIVO	16,240,541.13	13,796,393.00
HACIENDA PÚBLICA/ PATRIMONIO		
HACIENDA PÚBLICA/ PATRIMONIO CONTRIBUIDO		
APORTACIONES	0.00	0.00
DONACIONES DE CAPITAL	0.00	0.00
ACTUALIZACIÓN DE LA HACIENDA PÚBLICA/ PATRIMONIO	0.00	0.00
TOTAL HACIENDA PÚBLICA/ PATRIMONIO CONTRIBUIDO	0.00	0.00
HACIENDA PÚBLICA/ PATRIMONIO GENERADO		
RESULTADO DEL EJERCICIO (AHORRO/DESAHORRO)	73,106,261.21	0.00
RESULTADOS DE EJERCICIOS ANTERIORES	0.00	924,420.95
REVALÚOS	0.00	0.00
RESERVAS	0.00	0.00
RECTIFICACIONES DE RESULTADOS DE EJERCICIOS ANTERIORES	0.00	0.00
TOTAL HACIENDA PÚBLICA/ PATRIMONIO GENERADO	73,106,261.21	924,420.95
EXCESO O INSUFICIENCIA EN LA ACTUALIZACIÓN DE LA HACIENDA PÚBLICA/ PATRIMONIO		
RESULTADO POR POSICIÓN MONETARIA	0.00	0.00
RESULTADO POR TENENCIA DE ACTIVOS NO MONETARIOS	0.00	0.00
TOTAL EXCESO O INSUFICIENCIA EN LA ACTUALIZACIÓN DE LA HACIENDA PÚBLICA/ PATRIMONIO	0.00	0.00
TOTAL HACIENDA PÚBLICA/ PATRIMONIO	73,106,261.21	924,420.95



MUNICIPIO DE TECOMAN, COL.
 Sistema Integral de Contabilidad Gubernamental
ESTADO DE CAMBIOS EN LA SITUACION FINANCIERA
 1 DE ENERO AL 30 DE JUNIO DE 2019

TOTAL PASIVO Y HACIENDA PUBLICA/ PATRIMONIO

Origen	Aplicación
89,346,802.34	14,720,813.95



TESORERO MUNICIPAL

C.P. J. JESUS ROJAS FERMIN

TESORERIA MUNICIPAL



PRESIDENTE MUNICIPAL

ING. ELIAS ANTONIO LOZANO OCHOA


PRESIDENCIA



DIRECTOR DE EGRESOS Y CONTABILIDAD

C.P. J. JESUS MORAN FLORES

DIRECCION DE EGRESOS



MUNICIPIO DE TECOMAN, COL.

Sistema Integral de Contabilidad Gubernamental


ESTADO DE FLUJOS DE EFECTIVO

DEL 1 DE ENERO AL 30 DE JUNIO DE 2019

Concepto	2019	2018
FLUJOS DE EFECTIVO DE LAS ACTIVIDADES DE OPERACION		
ORIGEN	251,050,962.77	223,004,482.49
IMPUESTOS	35,887,451.91	32,972,822.22
CUOTAS Y APORTACIONES DE SEGURIDAD SOCIAL	0.00	0.00
CONTRIBUCIONES DE MEJORAS	0.00	0.00
DERECHOS	19,924,875.64	15,514,806.47
PRODUCTOS DE TIPO CORRIENTE	1,274,677.48	871,493.27
APROVECHAMIENTOS DE TIPO CORRIENTE	1,444,419.39	379,219.20
INGRESOS POR VENTA DE BIENES Y SERVICIOS	0.00	0.00
CONTRIBUCIONES NO COMPRENDIDAS EN LAS FRACCIONES DE LA LEY DE INGRESOS CAUSADAS EN EJERCICIOS FISCALES ANTERIORES	0.00	0.00
PENDIENTES DE LIQUIDACIÓN O PAGO	192,519,538.35	173,266,141.33
PARTICIPACIONES Y APORTACIONES	0.00	0.00
TRANSFERENCIAS, ASIGNACIONES, SUBSIDIOS Y OTRAS AYUDAS	0.00	0.00
OTROS ORIGENES DE OPERACIÓN	0.00	0.00
APLICACION	177,944,701.56	152,608,639.40
SERVICIOS PERSONALES	103,804,533.95	86,731,140.90
MATERIALES Y SUMINISTROS	8,677,047.10	14,058,257.68
SERVICIOS GENERALES	16,450,172.13	16,339,128.97
TRANSFERENCIAS INTERNAS Y ASIGNACIONES AL SECTOR PÚBLICO	12,592,463.62	11,443,310.00
TRANSFERENCIAS AL RESTO DEL SECTOR PÚBLICO	0.00	0.00
SUBSIDIOS Y SUBENCIONES	589,688.00	581,088.00
AYUDAS SOCIALES	893,531.35	927,651.98
PENSIONES Y JUBILACIONES	31,228,659.13	19,691,782.77
TRANSFERENCIAS A FIDELCOMISOS, MANDATOS Y CONTRATOS ANALOGOS.	0.00	0.00
TRANSFERENCIAS A LA SEGURIDAD SOCIAL	0.00	0.00
DONATIVOS	0.00	0.00
TRANSFERENCIAS AL EXTERIOR	0.00	0.00
PARTICIPACIONES	0.00	0.00
APORTACIONES	229,003.70	164,891.70
CONVENIOS	0.00	0.00
OTRAS APLICACIONES DE OPERACIÓN	3,479,602.58	2,671,387.40
FLUJOS NETOS DE EFECTIVO POR ACTIVIDADES DE OPERACION	73,106,261.21	70,395,843.09

"BAJO PROTESTA DE DECIR VERDAD DECLARAMOS QUE LOS ESTADOS FINANCIEROS Y SUS NOTAS, SON RAZONABLEMENTE CORRECTOS Y SON RESPONSABILIDAD DEL EMISOR"

Fecha: 11/07/2019 05:45:53 p.m.



MUNICIPIO DE TECOMAN, COL.

Sistema Integral de Contabilidad Gubernamental


ESTADO DE FLUJOS DE EFECTIVO

DEL 1 DE ENERO AL 30 DE JUNIO DE 2019

Concepto	2019	2018
FLUJOS DE EFECTIVO DE LAS ACTIVIDADES DE INVERSION		
ORIGEN		
BIENES INMUEBLES, INFRA ESTRUCTURA Y CONSTRUCCIONES EN PROCESO	1,846,897.66	11,543,620.80
BIENES MUEBLES	154,917.96	11,389,020.23
OTROS ORIGENES DE INVERSION	1,650,000.00	0.00
APLICACION	41,979.70	154,600.57
BIENES INMUEBLES, INFRA ESTRUCTURA Y CONSTRUCCIONES EN PROCESO	6,095,387.74	29,233,796.19
BIENES MUEBLES	1,128,967.09	26,060,011.63
OTRAS APLICACIONES DE INVERSION	4,000,020.00	2,561,477.36
	966,400.65	612,307.20
FLUJOS NETOS DE EFECTIVO POR ACTIVIDADES DE INVERSION	-4,248,490.08	-17,690,175.39

FLUJOS DE EFECTIVO DE LAS ACTIVIDADES DE FINANCIAMIENTO

ORIGEN		
ENDEUDAMIENTO NETO	333,362,829.69	372,483,828.87
- INTERNO	3,786,153.32	52,767,842.67
- EXTERNO	3,786,153.32	52,767,842.67
OTROS ORIGENES DE FINANCIAMIENTO	0.00	0.00
APLICACION	329,576,676.37	319,715,986.20
SERVICIOS DE LA DEUDA	328,204,152.55	409,772,659.48
- INTERNO	17,582,546.32	57,786,532.86
- EXTERNO	17,582,546.32	57,786,532.86
OTRAS APLICACIONES DE FINANCIAMIENTO	0.00	0.00
	310,621,606.23	351,986,126.62



MUNICIPIO DE TECOMAN, COL.
 Sistema Integral de Contabilidad Gubernamental
ESTADO DE FLUJOS DE EFECTIVO
 DEL 1 DE ENERO AL 30 DE JUNIO DE 2019


Concepto	2019	2018
FLUJOS NETOS DE EFECTIVO POR ACTIVIDADES DE FINANCIAMIENTO	5,158,677.14	-37,288,830.61

INCREMENTO/DISMINUCION NETA EN EL EFECTIVO Y EQUIVALENTES AL EFECTIVO	74,016,448.27	15,416,837.09
EFFECTIVO Y EQUIVALENTES AL EFECTIVO AL INICIO DEL EJERCICIO	10,817,107.77	7,879,367.16
EFFECTIVO Y EQUIVALENTES AL EFECTIVO AL FINAL DEL EJERCICIO	84,833,556.04	23,296,204.25




TESORERO MUNICIPAL

C.P. JESUS ROJAS FERMIN
MUNICIPAL



ING. ELIAS ANTONIO LOZANO OCHOA

PRESIDENCIA




DIRECTOR DE EGRESOS Y CONTABILIDAD

C.P. J. JESUS MORAN FLORES
DIRECCION DE EGRESOS



MUNICIPIO DE TECOMAN, COL.
Sistema Integral de Contabilidad Gubernamental
CONCILIACION ENTRE LOS INGRESOS PRESUPUESTARIOS Y LOS INGRESOS CONTABLES
DEL 1 DE ENERO AL 30 DE JUNIO DE 2019

Clave	Descripción	Importe	Total
1	INGRESOS PRESUPUESTARIOS		251,050,962.77
2	MAS INGRESOS CONTABLES NO PRESUPUESTARIOS		0.00
	<i>Incremento por variación de inventarios</i>	0.00	
	<i>Disminución del exceso de estimaciones por pérdida o deterioro u obsolescencia</i>	0.00	
	<i>Disminución del exceso de provisiones</i>	0.00	
	<i>Otros ingresos y beneficios varios</i>	0.00	
	<i>Otros ingresos contables no presupuestarios</i>	0.00	
3	MENOS INGRESOS PRESUPUESTARIOS NO CONTABLES		0.00
	<i>Productos de capital</i>	0.00	
	<i>Aprovechamientos capital</i>	0.00	
	<i>Ingresos derivados de financiamientos</i>	0.00	
	<i>Otros Ingresos presupuestarios no contables</i>	0.00	
4	INGRESOS CONTABLES (4 = 1 + 2 - 3)		251,050,962.77



PRESIDENTE MUNICIPAL

ING. ELÍAS ANTONIO LOZANO OCHOA

PRESIDENCIA



TESORERO MUNICIPAL

C.P. J. JESUS ROJAS FERMIN

TESORERIA MUNICIPAL

DIRECTOR DE EGRESOS Y CONTABILIDAD

C.P. J. JESUS MORAN FLORES



DIRECCION DE EGRESOS



MUNICIPIO DE TECOMAN, COL.
Sistema Integral de Contabilidad Gubernamental
CONCILIACION ENTRE LOS EGRESOS PRESUPUESTARIOS Y LOS GASTOS CONTABLES
DEL 1 DE ENERO AL 30 DE JUNIO DE 2019

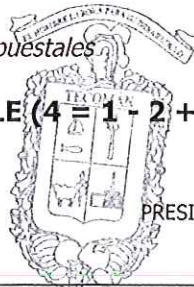
Clave	Descripción	Importe	Total
1	TOTAL DE EGRESOS (PRESUPUESTARIOS)		237,406,712.01
2	MENOS EGRESOS PRESUPUESTARIOS NO CONTABLES		59,462,010.70
	Mobiliario y equipo de administración	40,020.00	
	Mobiliario y equipo educacional y recreativo	0.00	
	Equipo e instrumental médico y de laboratorio	0.00	
	Vehículos y equipo de transporte	2,310,000.00	
	Equipo de defensa y seguridad	0.00	
	Maquinaria, otros equipos y herramientas	0.00	
	Activos biológicos	0.00	
	Bienes inmuebles	0.00	
	Activos intangibles	0.00	
	Obra pública en bienes propios	258,015.54	
	Acciones y participaciones de capital	0.00	
	Compra de títulos y valores	0.00	
	Inversiones en fideicomisos, mandatos y otros análogos	0.00	
	Provisiones para contingencias y otras erogaciones especiales	0.00	
	Amortización de la deuda pública	13,796,393.00	
	Adeudos de ejercicios fiscales anteriores (ADEFAS)	42,186,630.61	
	Otros Egresos Presupuestales No Contables	870,951.55	
3	MAS GASTOS CONTABLES NO PRESUPUESTALES		0.25
	Estimaciones, depreciaciones, deterioros, obsolescencia y amortizaciones	0.00	
	Provisiones	0.00	
	Disminución de inventarios	0.00	
	Aumento por insuficiencia de estimaciones por pérdida o deterioro u obsolescencia	0.00	
	Aumento por insuficiencia de provisiones	0.00	
	Otros Gastos	0.25	
	Otros Gastos Contables No Presupuestales	0.00	
4	TOTAL DE GASTO CONTABLE (4 = 1 - 2 + 3)		177,944,701.56



TESORERIA MUNICIPAL

TESORERO MUNICIPAL

C.P. JESUS ROJAS FERMIN



PRESIDENTE MUNICIPAL

ING. ELIAS ANTONIO LOZANO OCHOA
PRESIDENCIA

DIRECTOR DE EGRESOS Y CONTABILIDAD

C.P. J. JESUS MORAN FLORES



DIRECCION DE EGRESOS

"BAJO PROTESTA DE DECIR VERDAD DECLARAMOS QUE LOS ESTADOS FINANCIEROS Y SUS NOTAS, SON RAZONABLEMENTE CORRECTOS Y SON RESPONSABILIDAD DEL EMISOR"

Fecha: 11/07/2019 05:45:54 p.m.


Pág.: 18






MUNICIPIO DE TECOMAN, COL.
Sistema Integral de Contabilidad Gubernamental
ESTADO ANALITICO DEL ACTIVO
DEL 1 DE ENERO AL 30 DE JUNIO DE 2019


Concepto	Saldo Inicial	Cargos del Periodo	Abonos del Periodo	Saldo Final	Variación del Periodo
ACTIVO					
ACTIVO CIRCULANTE	45,144,905.94	557,503,999.89	486,202,080.63	116,446,825.20	71,301,919.26
EFFECTIVO Y EQUIVALENTES	10,817,107.77	540,580,899.42	466,564,451.15	84,833,556.04	74,016,448.27
DERECHOS A RECIBIR EFFECTIVO O EQUIVALENTES	34,327,798.17	16,756,582.51	19,614,429.48	31,469,951.20	-2,857,846.97
DERECHOS A RECIBIR BIENES O SERVICIOS	0.00	166,517.96	23,200.00	143,317.96	143,317.96
INVENTARIOS	0.00	0.00	0.00	0.00	0.00
ALMACÉN	0.00	0.00	0.00	0.00	0.00
ESTIMACIÓN POR PÉRDIDAS O DETERIORO DE ACTIVOS CIRCULANTES	0.00	0.00	0.00	0.00	0.00
OTROS ACTIVOS CIRCULANTES	0.00	0.00	0.00	0.00	0.00
ACTIVO NO CIRCULANTE	547,431,594.22	5,128,987.09	1,804,917.96	550,755,663.35	3,324,069.13
INVERSIONES FINANCIERAS A LARGO PLAZO	0.00	0.00	0.00	0.00	0.00
DERECHOS A RECIBIR EFFECTIVO O EQUIVALENTES A LARGO PLAZO	0.00	0.00	0.00	0.00	0.00
BIENES INMUEBLES, INFRAESTRUCTURA Y CONSTRUCCIONES EN PROCESO	431,854,359.80	1,128,967.09	154,917.96	432,828,408.93	974,049.13
BIENES MUEBLES	115,136,424.43	4,000,020.00	1,650,000.00	117,486,444.43	2,350,020.00
ACTIVOS INTANGIBLES	440,809.99	0.00	0.00	440,809.99	0.00
DEPRECIACIONES, DETERIORO Y AMORTIZACIONES ACUMULADAS DE BIENES	0.00	0.00	0.00	0.00	0.00
ACTIVOS DIFERIDOS	0.00	0.00	0.00	0.00	0.00
ESTIMACIÓN POR PÉRDIDAS O DETERIORO DE ACTIVOS NO CIRCULANTES	0.00	0.00	0.00	0.00	0.00
OTROS ACTIVOS NO CIRCULANTES	0.00	0.00	0.00	0.00	0.00

TOTAL: 592,576,500.16 562,632,986.98 488,006,998.59 667,202,488.55 74,625,988.39



MUNICIPIO DE TECOMAN, COL.
 Sistema Integral de Contabilidad Gubernamental
ESTADO ANALITICO DEL ACTIVO
DEL 1 DE ENERO AL 30 DE JUNIO DE 2019

Concepto	Saldo Inicial	Cargos del Periodo	Abonos del Periodo	Saldo Final	Variación del Periodo
<p>Nota: Estas firmas corresponden al ESTADO ANALITICO DEL ACTIVO</p> <p align="center">  TESORERO MUNICIPAL TESORERA JESUS ROJAS FERMIN MUNICIPAL </p>	 PRESIDENTE MUNICIPAL ING. ELIAS ANTONIO LOZANO OCHOA PRESIDENCIA			 DIRECTOR DE EGRESOS Y CONTABILIDAD C.P. J. JESUS MORAN FLORES DIRECCION DE EGRESOS	



MUNICIPIO DE TECOMAN, COL.

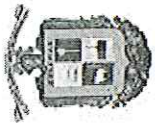
Sistema Integral de Contabilidad Gubernamental

ESTADO ANALITICO DE LA DEUDA Y OTROS PASIVOS

DEL 1 DE ENERO AL 30 DE JUNIO DE 2019

Denominación de las Deudas	Moneda de Contratación	Institución o País Acreedor	Saldo Inicial del Periodo	Saldo Final del Periodo
DEUDA PUBLICA				
Corto Plazo				
Deuda Interna				
<i>Instituciones de Crédito</i>				
BANCO AZTECA PRESTAMO	MXN-PESOS	MEXICO	23,900,000.00	11,949,999.98
CREDITO BANOBRAS 7184	MXN - PESOS	MEXICO	0.00	57,692.89
CREDITO BANOBRAS 7186	MXN - PESOS	MEXICO	0.00	1,050,265.51
CREDITO BANOBRAS 7212	MXN - PESOS	MEXICO	0.00	822,641.07
<i>Títulos y Valores</i>				
<i>Arrendamientos Financieros</i>			0.00	0.00
			0.00	0.00
Deuda Externa				
<i>Organismos Financieros Internacionales</i>				
<i>Deuda Bilateral</i>			0.00	0.00
<i>Títulos y Valores</i>			0.00	0.00
<i>Arrendamientos Financieros</i>			0.00	0.00
			0.00	0.00
			23,900,000.00	13,880,599.45
Subtotal Corto Plazo				
Largo Plazo				
Deuda Interna				
<i>Instituciones de Crédito</i>				
CREDITO BANOBRAS 7184	MXN - PESOS	MEXICO	1,592,879.72	0.00
CREDITO BANOBRAS 7186	MXN - PESOS	MEXICO	28,997,452.04	1,480,012.36
CREDITO BANOBRAS 7212	MXN - PESOS	MEXICO	21,814,303.41	26,942,767.38
<i>Títulos y Valores</i>			0.00	0.00
<i>Arrendamientos Financieros</i>			0.00	0.00
			0.00	0.00
Deuda Externa				
<i>Organismos Financieros Internacionales</i>				
<i>Deuda Bilateral</i>			0.00	0.00
<i>Títulos y Valores</i>			0.00	0.00
<i>Arrendamientos Financieros</i>			0.00	0.00
			0.00	0.00

"BAJO PROTESTA DE DECIR VERDAD DECLARAMOS QUE LOS ESTADOS FINANCIEROS Y SUS NOTAS, SON RAZONABLEMENTE CORRECTOS Y SON RESPONSABILIDAD DEL EMISOR"



MUNICIPIO DE TECOMAN, COL.
 Sistema Integral de Contabilidad Gubernamental
ESTADO ANALITICO DE LA DEUDA Y OTROS PASIVOS
 DEL 1 DE ENERO AL 30 DE JUNIO DE 2019

Denominación de las Deudas	Moneda de Contratación	Institución o País Acreedor	Saldo Inicial del Periodo	Saldo Final del Periodo
----------------------------	------------------------	-----------------------------	---------------------------	-------------------------

Subtotal Largo Plazo

52,404,635.17 48,627,642.72

Otros Pasivos

144,088,635.75 160,329,176.88

Total Deuda y Otros Pasivos

220,393,270.92 222,837,419.05



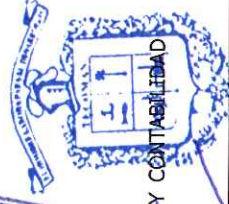
TESORERO MUNICIPAL

TESORER J. JESUS ROJAS FERMIN
MUNICIPAL



ING. ELIAS ANTONIO LOZANO OCHOA

PRESIDENCIA



DIRECTOR DE EGRESOS Y CONTABILIDAD

C.P. J. JESUS MORAN FLORES
DIRECCIÓN DE EGRESOS



MUNICIPIO DE TECOMAN, COL.
Sistema Integral de Contabilidad Gubernamental
CUENTA ECONOMICA
DEL 1 DE ENERO AL 30 DE JUNIO DE 2019

Clave	Descripción	Importe	Total
1	INGRESOS CORRIENTES		251,050,962.77
1-1	INGRESOS DE LA GESTION		
	<i>Impuestos</i>		
	-Impuestos sobre el ingreso, las utilidades y las ganancias del capital	178,481.19	
	-Impuestos sobre la nómina y la fuerza de trabajo	0.00	
	-Impuestos sobre la propiedad	31,774,045.91	
	-Impuestos sobre la producción, el consumo y las transacciones	3,010,569.81	
	-Impuestos sobre el comercio y las transacciones/Comercio Exterior	0.00	
	-Impuestos Ecológicos	0.00	
	-Accesorios	924,355.00	
	-Otros Impuestos	0.00	
	<i>Contribuciones a la Seguridad Social</i>	0.00	
	<i>Ingresos no tributarios</i>		
	-Contribución de mejoras	0.00	
	-Derechos	19,924,875.64	
	-Productos de Tipo Corriente	1,274,677.48	
	-Aprovechamientos de Tipo Corriente	1,444,419.39	
	-Otros ingresos no tributarios	0.00	
	<i>Venta de bienes y servicios de las administraciones públicas</i>	0.00	
	<i>Renta de la propiedad</i>		
	-Intereses		
	Internos	0.00	
	Externos	0.00	
	-Dividendos y otros retiros	0.00	
	-Otras	0.00	
	<i>Incremento de existencias</i>	0.00	
	<i>Otros ingresos de la gestión</i>	0.00	
1-2	TRANSFERENCIAS Y ASIGNACIONES CORRIENTES RECIBIDAS		
	<i>Transferencias y Asignaciones Corrientes</i>		
	-Del sector privado	0.00	
	-Del sector público	97,235,567.70	
	-Del sector externo	0.00	
	<i>Participaciones</i>	95,283,970.65	
	<i>Donaciones corrientes recibidas</i>	0.00	
	<i>Otros ingresos corrientes</i>	0.00	
2	GASTOS CORRIENTES		177,944,701.06
2-1	GASTOS DE CONSUMO		
	<i>Remuneraciones</i>		
	-Sueldos y salarios	97,818,212.73	
	-Contribuciones sociales	5,986,321.22	
	-Impuestos sobre nóminas	0.00	
	<i>Compra de bienes y servicios</i>	24,899,067.23	
	<i>Disminución de existencias</i>	0.00	
	<i>Depreciación y Amortización</i>	0.00	
2-2	PRESTACIONES DE SEGURIDAD SOCIAL		
	<i>Jubilaciones</i>	31,228,659.13	
	<i>Pensiones</i>	0.00	
	<i>Otros</i>	0.00	
2-3	GASTOS DE LA PROPIEDAD		
	<i>Intereses</i>		

BAJO PROTESTA DE DECIR VERDAD DECLARAMOS QUE LOS ESTADOS FINANCIEROS Y SUS NOTAS, SON RAZONABLEMENTE CORRECTOS Y SON REponsABILIDAD DEL EMISOR



MUNICIPIO DE TECOMAN, COL.
Sistema Integral de Contabilidad Gubernamental
CUENTA ECONOMICA
DEL 1 DE ENERO AL 30 DE JUNIO DE 2019

Clave	Descripción	Importe	Total
	-Internos	3,479,602.33	
	-Externos	0.00	
	<i>Dividendos y otras rentas distribuidas</i>	228,152.00	
	<i>Otros gastos de la propiedad</i>	0.00	
2-4	TRANSFERENCIAS Y ASIGNACIONES CORRIENTES OTORGADAS		
	<i>Subsidios y Subvenciones</i>	0.00	
	<i>Transferencias corrientes</i>		
	-Al sector privado	1,483,219.35	
	-Al sector público	12,592,463.62	
	-Al sector externo	0.00	
	<i>Participaciones</i>	229,003.70	
2-5	OTROS GASTOS CORRIENTES	-0.25	
3	RESULTADO ECONOMICO AHORRO/DESAHORRO	0.00	73,106,261.71
4	INGRESOS DE CAPITAL		0.00
4-1	INGRESOS PROPIOS DE CAPITAL		
	<i>Ingresos de Capital de las Administraciones Públicas</i>		
	-Productos de Capital	0.00	
	-Aprovechamientos de Capital	0.00	
	-Otros	0.00	
	<i>Venta de activos fijos, objetos de valor y no producidos</i>	0.00	
	<i>Disminución de existencias</i>	0.00	
	<i>Variación depreciación y amortización acumulada</i>	0.00	
4-2	TRANSFERENCIAS DE CAPITAL RECIBIDAS		
	<i>Transferencias</i>		
	-Al sector privado	0.00	
	-Al sector público	0.00	
	-Al sector externo	0.00	
4-3	RECUPERACION DE ACTIVOS FINANCIEROS (adquiridos con fines de política económica)	0.00	
5	GASTOS DE CAPITAL		3,478,987.09
5-1	FORMACION DE CAPITAL		
	<i>Formación de Capital fijo</i>		
	Construcciones en Proceso	1,128,967.09	
	Edificios y estructuras	0.00	
	Maquinaria y Equipo	2,350,020.00	
	Otros activos fijos	0.00	
	<i>Incremento de existencias</i>	0.00	
	<i>Objetos de valor</i>	0.00	
	<i>Activos no producidos</i>	0.00	
5-2	TRANSFERENCIAS Y ASIGNACIONES DE CAPITAL OTORGADAS		
	<i>Transferencias de Capital</i>		
	-Al sector privado	0.00	
	-Al sector público	0.00	
	-Al sector externo	0.00	
	<i>Participaciones</i>	0.00	
5-3	INVERSION FINANCIERA (con fines de política económica)		
	<i>Acciones y otras participaciones de capital</i>		
	Internos	0.00	

*BAJO PROTESTA DE DECIR VERDAD DECLARAMOS QUE LOS ESTADOS FINANCIEROS Y SUS NOTAS, SON RAZONABLEMENTE CORRECTOS Y SON REPOSABILIDAD DEL EMISC



MUNICIPIO DE TECOMAN, COL.
Sistema Integral de Contabilidad Gubernamental
CUENTA ECONOMICA
DEL 1 DE ENERO AL 30 DE JUNIO DE 2019

Clave	Descripción	Importe	Total
	Externos	0.00	
	Concesión de préstamos		
	Internos	0.00	
	Externos	0.00	
	Títulos y valores representativos de la deuda	0.00	
6	INGRESOS TOTALES (1+4)		251,050,962.77
7	GASTOS TOTALES (2+5)		181,423,688.15
8	GASTO PROGRAMABLE: (2+5-Participaciones-intereses y otros gastos de la deuda)		177,715,082.12
9	RESULTADO FINANCIERO SUPERAVIT/(DEFICIT): (3+4-5)		69,627,274.62
10	RESULTADO PRIMARIO SUPERAVIT/(DEFICIT) PRIMARIO: (9-intereses)		66,147,672.29
11	FUENTES FINANCIERAS		22,180,017.02
11-1	DISMINUCION DE ACTIVOS FINANCIEROS		
	Disminución de caja y bancos (efectivos y equivalente)	0.00	
	Disminución de cuentas por cobrar	557,846.97	
	Disminución de documentos por cobrar	0.00	
	Disminución de inversiones financieras de corto plazo	0.00	
	Recuperación de inversiones financieras a largo plazo con fines de liquidez	0.00	
	Acciones y otras participaciones de capital		
	Internos	0.00	
	Externos	0.00	
	Concesión de préstamos		
	Internos	0.00	
	Externos	0.00	
	Títulos y valores representativos de la deuda	0.00	
	Disminución de otros activos financieros	2,156,682.04	
11-2	INCREMENTO DE PASIVOS		
	Incremento de cuentas por pagar	15,679,334.69	
	Incremento de documentos por pagar	0.00	
	Incremento de otros pasivos de corto plazo	0.00	
	Endeudamiento público		
	Interno		
	Colocación de títulos y valores de la deuda pública interna	3,786,153.32	
	Obtención de Préstamos internos	0.00	
	Otros	0.00	
	Externo		
	Colocación de títulos y valores de la deuda pública externa	0.00	
	Obtención de Préstamos externos	0.00	
	Otros	0.00	
	Incremento de otros pasivos de largo plazo	0.00	
11-3	INCREMENTO DEL PATRIMONIO	0.00	

"BAJO PROTESTA DE DECIR VERDAD DECLARAMOS QUE LOS ESTADOS FINANCIEROS Y SUS NOTAS, SON RAZONABLEMENTE CORRECTOS Y SON RESPONSABILIDAD DEL EMISOR"

Fecha: 11/07/2019 05:45:57 p.m.


Pág.: 25




MUNICIPIO DE TECOMAN, COL.
Sistema Integral de Contabilidad Gubernamental
CUENTA ECONOMICA
DEL 1 DE ENERO AL 30 DE JUNIO DE 2019


Clave	Descripción	Importe	Total
12	APLICACIONES FINANCIERAS (USOS)		92,523,415.54
12-1	INCREMENTO DE ACTIVOS FINANCIEROS		
	<i>Incremento de caja y bancos (efectivos y equivalente)</i>	74,016,448.27	
	<i>Incremento de cuentas por cobrar</i>	0.00	
	<i>Incremento de documentos por cobrar</i>	0.00	
	<i>Incremento de inversiones financieras de corto plazo</i>	0.00	
	<i>Inversiones financieras a largo plazo con fines de liquidez</i>		
	Acciones y otras participaciones de capital		
	Internos	0.00	
	Externos	0.00	
	Concesiones de préstamos		
	Internos	0.00	
	Externos	0.00	
	Títulos y Valores representativos de la deuda	0.00	
	Compra de obligaciones negociables	0.00	
	Conceción de préstamos	0.00	
	<i>Incremento de otros activos financieros</i>	0.00	
12-2	DISMINUCION DE PASIVOS		
	<i>Disminución de cuentas por pagar</i>	0.00	
	<i>Disminución de documentos por pagar</i>	0.00	
	<i>Disminución de otros pasivos de corto plazo</i>	0.00	
	<i>Amortización de la deuda</i>		
	Interna		
	Amortización de títulos y valores de la deuda pública interna	13,805,553.87	
	Amortización de préstamos internos	0.00	
	Otra	0.00	
	Externa		
	Amortización de títulos y valores de la deuda pública externa	0.00	
	Amortización de préstamos externos	0.00	
	Otra	0.00	
	<i>Disminución de otros pasivos de largo plazo</i>	3,776,992.45	
12-3	DISMINUCION DE PATRIMONIO	924,420.95	

- **Información Presupuestaria**



- **Información Presupuestaria**
Estado Analítico de Ingresos





MUNICIPIO DE TECOMAN, COL.
Sistema Integral de Contabilidad Gubernamental
ESTADO ANALITICO DE INGRESOS
DEL 1 DE ENERO AL 30 DE JUNIO DE 2019

Análisis por: Clasificación por Rubro de Ingresos

Clave Rubro-Tipo	Presupuestaria Descripción	Est Ene-Jun	AyR Ene-Jun	PrM Ene-Jun	Dev Ene-Jun	Rec Ene-Jun	Dif Ene-Jun
1 0	IMPUESTOS	23,438,827.98	377,585.71	23,816,413.69	35,887,451.91	35,887,451.91	12,448,623.93
1 1	IMPUESTO SOBRE LOS INGRESOS	232,533.78	0.00	232,533.78	178,481.19	178,481.19	-54,052.59
1 2	IMPUESTOS SOBRE EL PATRIMONIO	18,611,382.84	288,349.86	18,899,732.70	31,774,045.91	31,774,045.91	13,162,663.07
1 3	IMPUESTO SOBRE LA PRODUCCIÓN, EL CONSUMO Y TRANSACCIONES	2,515,792.38	0.00	2,515,792.38	3,010,569.81	3,010,569.81	494,777.43
1 4	IMPUESTOS AL COMERCIO EXTERIOR	0.00	0.00	0.00	0.00	0.00	0.00
1 5	IMPUESTOS SOBRE NÓMINAS Y ASIMILABLES	0.00	0.00	0.00	0.00	0.00	0.00
1 6	IMPUESTOS ECOLÓGICOS	0.00	0.00	0.00	0.00	0.00	0.00
1 7	ACCESORIOS	2,079,118.98	89,235.85	2,168,354.83	924,355.00	924,355.00	-1,154,763.98
1 8	OTROS IMPUESTOS	0.00	0.00	0.00	0.00	0.00	0.00
1 9	IMPUESTOS NO COMPRENDIDOS EN LAS FRACCIONES DE LA LEY DE INGRESOS CAUSADAS EN EJERCICIOS FISCALES ANTERIORES PENDIENTES DE LIQUIDACIÓN O PAGO	0.00	0.00	0.00	0.00	0.00	0.00
2 0	CUOTAS Y APORTACIONES DE SEGURIDAD SOCIAL	0.00	0.00	0.00	0.00	0.00	0.00
2 1	APORTACIONES PARA FONDOS DE VIVIENDA	0.00	0.00	0.00	0.00	0.00	0.00
2 2	CUOTAS PARA EL SEGURO SOCIAL	0.00	0.00	0.00	0.00	0.00	0.00
2 3	CUOTAS DE AHORRO PARA EL RETIRO	0.00	0.00	0.00	0.00	0.00	0.00
2 4	OTRAS CUOTAS Y APORTACIONES PARA LA SEGURIDAD SOCIAL	0.00	0.00	0.00	0.00	0.00	0.00
2 5	ACCESORIOS	0.00	0.00	0.00	0.00	0.00	0.00
3 0	CONTRIBUCIONES DE MEJORAS	0.00	0.00	0.00	0.00	0.00	0.00
3 1	CONTRIBUCIÓN DE MEJORAS POR OBRAS PÚBLICAS	0.00	0.00	0.00	0.00	0.00	0.00
3 9	CONTRIBUCIONES DE MEJORAS NO COMPRENDIDAS EN LAS FRACCIONES DE LA LEY DE INGRESOS CAUSADAS EN EJERCICIOS FISCALES ANTERIORES PENDIENTES DE LIQUIDACIÓN O PAGO.	0.00	0.00	0.00	0.00	0.00	0.00
4 0	DERECHOS	15,577,031.88	80,729.93	15,657,761.81	19,924,875.64	19,924,875.64	4,347,843.76
4 1	DERECHOS POR EL USO, GOCE, APROVECHAMIENTO O EXPLOTACIÓN DE BIENES DE DOMINIO PÚBLICO	251,548.38	0.00	251,548.38	639,683.84	639,683.84	388,135.46
4 2	DERECHOS A LOS HIDROCARBUROS	0.00	0.00	0.00	0.00	0.00	0.00
4 3	DERECHOS POR PRESTACIÓN DE SERVICIOS	11,346,412.14	0.00	11,346,412.14	12,414,089.71	12,414,089.71	1,067,677.57
4 4	OTROS DERECHOS	3,848,253.54	80,729.93	3,928,983.47	6,652,833.22	6,652,833.22	2,804,579.68
4 5	ACCESORIOS	130,817.82	0.00	130,817.82	218,268.87	218,268.87	87,451.05
4 9	DERECHOS NO COMPRENDIDOS EN LAS FRACCIONES DE LA LEY DE INGRESOS CAUSADAS EN EJERCICIOS FISCALES ANTERIORES PENDIENTES DE LIQUIDACIÓN O PAGO	0.00	0.00	0.00	0.00	0.00	0.00
5 0	PRODUCTOS DE TIPO CORRIENTE	913,683.00	24.14	913,707.14	1,274,677.48	1,274,677.48	360,994.48

BAJO PROTESTA DE DECIR VERDAD DECLARAMOS QUE LOS ESTADOS FINANCIEROS Y SUS NOTAS, SON RAZONABLEMENTE CORRECTOS Y SON RECONSIDERABLES DEL EMISOR

Fecha: 11/07/2019 05:45:59 p.m.

Est: Estimado, AyR: Ampliaciones/Reducciones, PrM: Presupuesto Modificado, Dev: Devengado, Rec: Recaudado, Dif: Diferencia



MUNICIPIO DE TECOMAN, COL.
 Sistema Integral de Contabilidad Gubernamental
ESTADO ANALITICO DE INGRESOS
DEL 1 DE ENERO AL 30 DE JUNIO DE 2019


Análisis por: Clasificación por Rubro de Ingresos

Clave Presupuestaria	Descripción	Est Ene-Jun	AyR Ene-Jun	PrM Ene-Jun	Dev Ene-Jun	Rec Ene-Jun	Dif Ene-Jun
Rubro-Tipo							
5 1	PRODUCTOS DE TIPO CORRIENTE	913,683.00	24.14	913,707.14	1,274,677.48	1,274,677.48	360,994.48
5 2	PRODUCTOS DE CAPITAL	0.00	0.00	0.00	0.00	0.00	0.00
5 9	PRODUCTOS NO COMPRENDIDOS EN LAS FRACCIONES DE LA LEY DE INGRESOS CAUSADAS EN EJERCICIOS FISCALES ANTERIORES PENDIENTES DE LIQUIDACIÓN O PAGO	0.00	0.00	0.00	0.00	0.00	0.00
6 0	APROVECHAMIENTOS DE TIPO CORRIENTE	230,313.24	0.00	230,313.24	1,444,419.39	1,444,419.39	1,214,106.15
6 1	APROVECHAMIENTOS DE TIPO CORRIENTE	230,313.24	0.00	230,313.24	1,444,419.39	1,444,419.39	1,214,106.15
6 2	APROVECHAMIENTO DE CAPITAL	0.00	0.00	0.00	0.00	0.00	0.00
6 9	APROVECHAMIENTOS NO COMPRENDIDOS EN LAS FRACCIONES DE LA LEY DE INGRESOS CAUSADAS EN EJERCICIOS FISCALES ANTERIORES PENDIENTES DE LIQUIDACIÓN O PAGO	0.00	0.00	0.00	0.00	0.00	0.00
7 0	INGRESOS POR VENTA DE BIENES Y SERVICIOS	0.00	0.00	0.00	0.00	0.00	0.00
7 1	INGRESOS POR VENTA DE BIENES Y SERVICIOS DE ORGANISMOS DESCENTRALIZADOS	0.00	0.00	0.00	0.00	0.00	0.00
7 2	INGRESOS DE OPERACIÓN DE ENTIDADES PARAESTATALES EMPRESARIALES	0.00	0.00	0.00	0.00	0.00	0.00
7 3	INGRESOS POR VENTA DE BIENES Y SERVICIOS PRODUCIDOS EN ESTABLECIMIENTOS DEL GOBIERNO CENTRAL	0.00	0.00	0.00	0.00	0.00	0.00
8 0	PARTICIPACIONES Y APORTACIONES.	180,638,747.70	24,820,970.51	205,459,718.21	192,519,538.35	192,519,538.35	11,880,790.65
8 1	PARTICIPACIONES	98,190,390.78	0.00	98,190,390.78	95,283,970.65	95,283,970.65	-2,906,420.13
8 2	APORTACIONES	73,891,781.40	10,459,349.51	84,351,130.91	78,612,754.00	78,612,754.00	4,720,972.60
8 3	CONVENIOS	8,556,575.52	14,361,621.00	22,918,196.52	18,622,813.70	18,622,813.70	10,066,238.18
9 0	TRANSFERENCIAS, ASIGNACIONES, SUBSIDIOS Y OTRAS AYUDAS	0.00	0.00	0.00	0.00	0.00	0.00
9 1	TRANSFERENCIAS INTERNAS Y ASIGNACIONES AL SECTOR PÚBLICO	0.00	0.00	0.00	0.00	0.00	0.00
9 2	TRANSFERENCIAS AL RESTO DEL SECTOR PÚBLICO	0.00	0.00	0.00	0.00	0.00	0.00
9 3	SUBSIDIOS Y SUBVENCIONES	0.00	0.00	0.00	0.00	0.00	0.00
9 4	AYUDAS SOCIALES	0.00	0.00	0.00	0.00	0.00	0.00
9 5	PENSIONES Y JUBILACIONES	0.00	0.00	0.00	0.00	0.00	0.00
9 6	TRANSFERENCIAS A FIDEICOMISOS, MANDATOS Y ANÁLOGOS	0.00	0.00	0.00	0.00	0.00	0.00
10 0	INGRESOS DERIVADOS DE FINANCIAMIENTOS	0.00	0.00	0.00	0.00	0.00	0.00
10 1	ENDEUDAMIENTO INTERNO	0.00	0.00	0.00	0.00	0.00	0.00
10 2	ENDEUDAMIENTO EXTERNO	0.00	0.00	0.00	0.00	0.00	0.00

BAJO PROTESTA DE DECIR VERDAD DECLARAMOS QUE LOS ESTADOS FINANCIEROS Y SUS NOTAS, SON RAZONABLEMENTE CORRECTOS Y SON REPOSABILIDAD DEL EMISOR

Fecha: 11/07/2019 05:45:59 p.m.

Est: Estimado, AyR: Ampliaciones/Reducciones, PrM: Presupuesto Modificado, Dev: Devengado, Rec: Recaudado, Dif: Diferencia



MUNICIPIO DE TECOMAN, COL.
 Sistema Integral de Contabilidad Gubernamental
ESTADO ANALITICO DE INGRESOS
DEL 1 DE ENERO AL 30 DE JUNIO DE 2019


Análisis por: Clasificación por Rubro de Ingresos

Clave Presupuestaria	Descripción	Est Ene-Jun	AyR Ene-Jun	PrM Ene-Jun	Dev Ene-Jun	Rec Ene-Jun	Dif Ene-Jun
Rubro-Tipo							

TOTAL: 220,798,603.80 25,279,310.29 246,077,914.09 251,050,962.77 251,050,962.77 30,252,358.97

Ingresos excedentes:

30,252,358.97



MUNICIPIO DE TECOMAN, COL.
Sistema Integral de Contabilidad Gubernamental
ESTADO ANALITICO DE INGRESOS
DEL 1 DE ENERO AL 30 DE JUNIO DE 2019


Análisis por: Fuente de Financiamiento

Clave Rubro-Tipo	Presupuestaria Descripción	Est Ene-Jun	AyR Ene-Jun	PrM Ene-Jun	Dev Ene-Jun	Rec Ene-Jun	Dif Ene-Jun
INGRESOS DEL GOBIERNO							
1 0	IMPUESTOS	23,438,827.98	377,585.71	23,816,413.69	35,887,451.91	35,887,451.91	12,448,623.93
1 1	IMPUESTO SOBRE LOS INGRESOS	232,533.78	0.00	232,533.78	178,481.19	178,481.19	-54,052.59
1 2	IMPUESTOS SOBRE EL PATRIMONIO	18,611,382.84	288,349.86	18,899,732.70	31,774,045.91	31,774,045.91	13,162,663.07
1 3	IMPUESTO SOBRE LA PRODUCCIÓN, EL CONSUMO Y TRANSACCIONES	2,515,792.38	0.00	2,515,792.38	3,010,569.81	3,010,569.81	494,777.43
1 4	IMPUESTOS AL COMERCIO EXTERIOR	0.00	0.00	0.00	0.00	0.00	0.00
1 5	IMPUESTOS SOBRE NÓMINAS Y ASIMILABLES	0.00	0.00	0.00	0.00	0.00	0.00
1 6	IMPUESTOS ECOLÓGICOS	0.00	0.00	0.00	0.00	0.00	0.00
1 7	ACCESORIOS	2,079,118.98	89,235.85	2,168,354.83	924,355.00	924,355.00	-1,154,763.98
1 8	OTROS IMPUESTOS	0.00	0.00	0.00	0.00	0.00	0.00
1 9	IMPUESTOS NO COMPRENDIDOS EN LAS FRACCIONES DE LA LEY DE INGRESOS CAUSADAS EN EJERCICIOS FISCALES ANTERIORES PENDIENTES DE LIQUIDACIÓN O PAGO	0.00	0.00	0.00	0.00	0.00	0.00
2 0	CUOTAS Y APORTACIONES DE SEGURIDAD SOCIAL	0.00	0.00	0.00	0.00	0.00	0.00
2 1	APORTACIONES PARA FONDOS DE VIVIENDA	0.00	0.00	0.00	0.00	0.00	0.00
2 2	CUOTAS PARA EL SEGURO SOCIAL	0.00	0.00	0.00	0.00	0.00	0.00
2 3	CUOTAS DE AHORRO PARA EL RETIRO	0.00	0.00	0.00	0.00	0.00	0.00
2 4	OTRAS CUOTAS Y APORTACIONES PARA LA SEGURIDAD SOCIAL	0.00	0.00	0.00	0.00	0.00	0.00
2 5	ACCESORIOS	0.00	0.00	0.00	0.00	0.00	0.00
3 0	CONTRIBUCIONES DE MEJORAS	0.00	0.00	0.00	0.00	0.00	0.00
3 1	CONTRIBUCIÓN DE MEJORAS POR OBRAS PÚBLICAS	0.00	0.00	0.00	0.00	0.00	0.00
3 9	FRACCIONES DE LA LEY DE INGRESOS NO COMPRENDIDAS EN LAS EJERCICIOS FISCALES ANTERIORES PENDIENTES DE LIQUIDACIÓN O PAGO.	0.00	0.00	0.00	0.00	0.00	0.00
4 0	DERECHOS	15,577,031.88	80,729.93	15,657,761.81	19,924,875.64	19,924,875.64	4,347,843.76
4 1	DERECHOS POR EL USO, GOCE, APROVECHAMIENTO O EXPLOTACIÓN DE BIENES DE DOMINIO PÚBLICO	251,548.38	0.00	251,548.38	639,683.84	639,683.84	388,135.46
4 2	DERECHOS A LOS HIDROCARBUROS	0.00	0.00	0.00	0.00	0.00	0.00
4 3	DERECHOS POR PRESTACIÓN DE SERVICIOS	11,346,412.14	0.00	11,346,412.14	12,414,089.71	12,414,089.71	1,067,677.57
4 4	OTROS DERECHOS	3,848,253.54	80,729.93	3,928,983.47	6,652,833.22	6,652,833.22	2,804,579.68
4 5	ACCESORIOS	130,817.82	0.00	130,817.82	218,268.87	218,268.87	87,451.05
4 9	DERECHOS NO COMPRENDIDOS EN LAS FRACCIONES DE LA LEY DE INGRESOS CAUSADAS EN EJERCICIOS FISCALES	0.00	0.00	0.00	0.00	0.00	0.00

*BAJO PROTESTA DE DECIR VERDAD DECLARAMOS QUE LOS ESTADOS FINANCIEROS Y SUS NOTAS, SON RAZONABLEMENTE CORRECTOS Y SON REPOSIBILIDAD DEL EMISOR"

Fecha: 11/07/2019 05:46:00 p.m.

Est: Estimado, AyR: Ampliaciones/Reducciones, PrM: Presupuesto Modificado, Dev: Devengado, Rec: Recaudado, Dif: Diferencia



MUNICIPIO DE TECOMAN, COL.
 Sistema Integral de Contabilidad Gubernamental
ESTADO ANALITICO DE INGRESOS
DEL 1 DE ENERO AL 30 DE JUNIO DE 2019


Análisis por: Fuente de Financiamiento

Clave Presupuestaria	Descripción	Est Ene-Jun	AyR Ene-Jun	PrM Ene-Jun	Dev Ene-Jun	Rec Ene-Jun	Dif Ene-Jun
Rubro-Tipo							
ANTERIORES PENDIENTES DE LIQUIDACIÓN O PAGO							
5 0	PRODUCTOS DE TIPO CORRIENTE	913,683.00	24.14	913,707.14	1,274,677.48	1,274,677.48	360,994.48
5 1	PRODUCTOS DE TIPO CORRIENTE	913,683.00	24.14	913,707.14	1,274,677.48	1,274,677.48	360,994.48
5 2	PRODUCTOS DE CAPITAL	0.00	0.00	0.00	0.00	0.00	0.00
5 9	PRODUCTOS NO COMPRENDIDOS EN LAS FRACCIONES DE LA LEY DE INGRESOS CAUSADAS EN EJERCICIOS FISCALES ANTERIORES PENDIENTES DE LIQUIDACIÓN O PAGO	0.00	0.00	0.00	0.00	0.00	0.00
6 0	APROVECHAMIENTOS DE TIPO CORRIENTE	230,313.24	0.00	230,313.24	1,444,419.39	1,444,419.39	1,214,106.15
6 1	APROVECHAMIENTOS DE TIPO CORRIENTE	230,313.24	0.00	230,313.24	1,444,419.39	1,444,419.39	1,214,106.15
6 2	APROVECHAMIENTO DE CAPITAL	0.00	0.00	0.00	0.00	0.00	0.00
6 9	APROVECHAMIENTOS NO COMPRENDIDOS EN LAS FRACCIONES DE LA LEY DE INGRESOS CAUSADAS EN EJERCICIOS FISCALES ANTERIORES PENDIENTES DE LIQUIDACIÓN O PAGO	0.00	0.00	0.00	0.00	0.00	0.00
7 0	INGRESOS POR VENTA DE BIENES Y SERVICIOS	0.00	0.00	0.00	0.00	0.00	0.00
7 1	INGRESOS POR VENTA DE BIENES Y SERVICIOS DE ORGANISMOS DESCENTRALIZADOS	0.00	0.00	0.00	0.00	0.00	0.00
7 2	INGRESOS DE OPERACIÓN DE ENTIDADES PARAESTATALES EMPRESARIALES	0.00	0.00	0.00	0.00	0.00	0.00
7 3	INGRESOS POR VENTA DE BIENES Y SERVICIOS PRODUCIDOS EN ESTABLECIMIENTOS DEL GOBIERNO CENTRAL	0.00	0.00	0.00	0.00	0.00	0.00
8 0	PARTICIPACIONES Y APORTACIONES.	180,638,747.70	24,820,970.51	205,459,718.21	192,519,538.35	192,519,538.35	11,880,790.65
8 1	PARTICIPACIONES	98,190,390.78	0.00	98,190,390.78	95,283,970.65	95,283,970.65	-2,906,420.13
8 2	APORTACIONES	73,891,781.40	10,459,349.51	84,351,130.91	78,612,754.00	78,612,754.00	4,720,972.60
8 3	CONVENIOS	8,556,575.52	14,361,621.00	22,918,196.52	18,622,813.70	18,622,813.70	10,066,238.18
9 0	TRANSFERENCIAS, ASIGNACIONES, SUBSIDIOS Y OTRAS AYUDAS	0.00	0.00	0.00	0.00	0.00	0.00
9 1	TRANSFERENCIAS INTERNAS Y ASIGNACIONES AL SECTOR PÚBLICO	0.00	0.00	0.00	0.00	0.00	0.00
9 2	TRANSFERENCIAS AL RESTO DEL SECTOR PÚBLICO	0.00	0.00	0.00	0.00	0.00	0.00
9 3	SUBSIDIOS Y SUBVENCIÓNES	0.00	0.00	0.00	0.00	0.00	0.00
9 4	AYUDAS SOCIALES	0.00	0.00	0.00	0.00	0.00	0.00
9 5	PENSIONES Y JUBILACIONES	0.00	0.00	0.00	0.00	0.00	0.00
9 6	TRANSFERENCIAS A FIDEICOMISOS, MANDATOS Y ANÁLOGOS	0.00	0.00	0.00	0.00	0.00	0.00
10 0	INGRESOS DERIVADOS DE FINANCIAMIENTOS	0.00	0.00	0.00	0.00	0.00	0.00
10 1	ENDEUDAMIENTO INTERNO	0.00	0.00	0.00	0.00	0.00	0.00

BAJO PRÓTESTA DE DECIR VERDAD DECLARAMOS QUE LOS ESTADOS FINANCIEROS Y SUS NOTAS, SON RAZONABLEMENTE CORRECTOS Y SON RESPONSABILIDAD DEL EMISOR

Fecha: 11/07/2019 05:46:00 p.m.

Est: Estimado, AyR: Ampliaciones/Reducciones, PrM: Presupuesto Modificado, Dev: Devengado, Rec: Recaudado, Dif: Diferencia



MUNICIPIO DE TECOMAN, COL.
 Sistema Integral de Contabilidad Gubernamental
ESTADO ANALITICO DE INGRESOS
DEL 1 DE ENERO AL 30 DE JUNIO DE 2019

Análisis por: Fuente de Financiamiento

Clave Presupuestaria	Descripción	Est Ene-Jun	AyR Ene-Jun	PrM Ene-Jun	Dev Ene-Jun	Rec Ene-Jun	Dif Ene-Jun
Rubro-Tipo		0.00	0.00	0.00	0.00	0.00	0.00
10 2	ENDEUDAMIENTO EXTERNO	220,798,603.80	25,279,310.29	246,077,914.09	251,050,962.77	251,050,962.77	30,252,358.97
SUBTOTAL:		220,798,603.80	25,279,310.29	246,077,914.09	251,050,962.77	251,050,962.77	30,252,358.97
TOTAL:		220,798,603.80	25,279,310.29	246,077,914.09	251,050,962.77	251,050,962.77	30,252,358.97

Ingresos excedentes:

30,252,358.97


"BAJO PROTESTA DE DECIR VERDAD DECLARAMOS QUE LOS ESTADOS FINANCIEROS Y SUS NOTAS, SON RAZONABLEMENTE CORRECTOS Y SON RESPONSABILIDAD DEL EMISOR"


Fecha: 11/07/2019 05:46:00 p.m.

Est: Estimado, AyR: Ampliaciones/Reducciones, PrM: Presupuesto Modificado, Dev: Devengado, Rec: Recaudado, Dif: Diferencia

- **Información Presupuestaria**

Estado Analítico del Presupuesto de Egresos






MUNICIPIO DE TECOMAN, COL.
Sistema Integral de Contabilidad Gubernamental
ESTADO ANALITICO DEL EJERCICIO DEL PRESUPUESTO DE EGRESOS
DEL 1 DE ENERO AL 30 DE JUNIO DE 2019

Análisis por: Objeto del Gasto		Apr	Ene-Jun	AyR	Ene-Jun	PrM	Ene-Jun	Dev	Ene-Jun	Pag	Ene-Jun	SEje	Ene-Jun
Clave Presupuestaria	Descripción												
Cap-Con													
1 0	SERVICIOS PERSONALES	105,530,514.20		9,653,238.07		115,183,752.27		103,804,533.95		102,058,598.44		11,379,218.32	
1 1	REMUNERACIONES AL PERSONAL DE CARÁCTER PERMANENTE	48,098,898.98		1,339,264.96		49,438,163.94		47,998,864.08		47,995,864.08		1,439,299.86	
1 2	REMUNERACIONES AL PERSONAL DE CARÁCTER TRANSITORIO	3,275,539.42		3,201,370.05		6,476,909.47		6,037,729.31		5,451,720.15		439,180.16	
1 3	REMUNERACIONES ADICIONALES Y ESPECIALES	24,828,107.05		1,474,672.34		26,302,779.39		21,773,974.86		21,773,974.86		4,528,804.53	
1 4	SEGURIDAD SOCIAL	6,274,401.09		844,969.50		7,119,370.59		5,986,321.22		5,986,321.22		1,133,049.37	
1 5	OTRAS PRESTACIONES SOCIALES Y ECONOMICAS	23,053,567.66		2,792,961.22		25,846,528.88		22,007,644.48		20,850,718.13		3,838,884.40	
1 6	PREVISIONES	0.00		0.00		0.00		0.00		0.00		0.00	
1 7	PAGO DE ESTIMULOS A SERVIDORES PUBLICOS	0.00		0.00		0.00		0.00		0.00		0.00	
2 0	MATERIALES Y SUMINISTROS	5,105,903.72		9,670,564.88		14,776,468.60		8,677,047.10		7,013,237.26		6,099,421.50	
2 1	MATERIALES DE ADMINISTRACION, EMISION DE DOCUMENTOS Y ARTICULOS OFICIALES	311,901.72		367,642.60		679,544.32		452,171.06		332,341.28		227,373.26	
2 2	ALIMENTOS Y UTENSILIOS	6,192.84		77,928.56		84,121.40		78,559.00		78,559.00		5,562.40	
2 3	MATERIAS PRIMAS Y MATERIALES DE PRODUCCION Y COMERCIALIZACION	0.00		7,000.00		7,000.00		0.00		0.00		7,000.00	
2 4	MATERIALES Y ARTICULOS DE CONSTRUCCION Y DE REPARACION	720,541.02		120,116.71		840,657.73		502,587.41		492,284.98		338,070.32	
2 5	PRODUCTOS QUIMICOS, FARMACEUTICOS Y DE LABORATORIO	7,315.26		6,097.70		13,412.96		2,993.96		2,993.96		10,419.00	
2 6	COMBUSTIBLES, LUBRICANTES Y ADITIVOS	3,735,859.86		3,540,187.74		7,276,047.60		5,931,487.21		4,469,389.01		1,344,560.39	
2 7	VESTUARIO, BLANCOS, PRENDAS DE PROTECCION Y ARTICULOS DEPORTIVOS	3,770.72		4,408,960.00		4,412,730.72		1,132,794.67		1,132,794.67		3,279,936.05	
2 8	MATERIALES Y SUMINISTROS PARA SEGURIDAD	0.00		604,600.00		604,600.00		54,117.62		54,117.62		550,482.38	
2 9	HERRAMIENTAS, REFACCIONES Y ACCESORIOS MENORES	320,322.30		538,031.57		858,353.87		522,336.17		450,756.74		336,017.70	
3 0	SERVICIOS GENERALES	15,086,953.28		-6,176,052.29		8,910,900.99		16,450,172.13		16,042,622.50		-7,539,271.14	
3 1	SERVICIOS BÁSICOS	5,902,955.16		3,873,558.99		9,776,514.15		9,768,174.93		9,737,775.42		8,339.22	
3 2	SERVICIOS DE ARRENDAMIENTO	779,441.22		130,938.83		910,380.05		496,747.16		382,226.35		413,632.89	
3 3	SERVICIOS PROFESIONALES, CIENTÍFICOS, TÉCNICOS Y OTROS SERVICIOS	5,641,780.62		-17,443,081.57		-11,801,300.95		532,275.13		523,997.37		-12,333,576.08	
3 4	SERVICIOS FINANCIEROS, BANCARIOS Y COMERCIALES	877,573.62		375,398.59		1,252,972.21		940,782.67		858,192.66		312,189.54	
3 5	SERVICIOS DE INSTALACION, REPARACION, MANTENIMIENTO Y CONSERVACION	520,007.24		6,651,771.52		7,171,778.76		4,086,713.89		3,985,836.82		3,085,064.87	
3 6	SERVICIOS DE COMUNICACION SOCIAL Y PUBLICIDAD	261,742.08		103,128.01		364,870.09		181,953.51		123,646.00		182,916.58	
3 7	SERVICIOS DE TRASLADO Y VIATICOS	60,580.86		36,104.02		96,684.88		62,760.58		62,760.58		33,924.30	
3 8	SERVICIOS OFICIALES	632,169.54		66,129.32		698,298.86		331,620.24		319,043.28		366,678.62	
3 9	OTROS SERVICIOS GENERALES	410,702.94		30,000.00		440,702.94		49,144.02		49,144.02		391,558.92	
4 0	TRANSFERENCIAS, ASIGNACIONES, SUBSIDIOS Y	34,007,501.34		12,311,194.39		46,318,695.73		45,304,342.10		43,821,172.44		1,014,353.63	


BAJO PROTESTA DE DECIR VERDAD DECLARAMOS QUE LOS ESTADOS FINANCIEROS Y SUS NOTAS, SON RAZONABLEMENTE CORRECTOS Y SON RESPONSABILIDAD DEL EMISOR



MUNICIPIO DE TECOMAN, COL.
Sistema Integral de Contabilidad Gubernamental
ESTADO ANALITICO DEL EJERCICIO DEL PRESUPUESTO DE EGRESOS
DEL 1 DE ENERO AL 30 DE JUNIO DE 2019

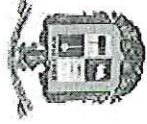
Análisis por: Objeto del Gasto		Apr	Ayr	PrM	Dev	Pag	SEje
Clave Presupuestaria	Descripción	Ene-Jun	Ene-Jun	Ene-Jun	Ene-Jun	Ene-Jun	Ene-Jun
Cap-Con							
4	OTRAS AYUDAS						
4 1	TRANSFERENCIAS INTERNAS Y ASIGNACIONES AL SECTOR PUBLICO	11,488,888.84	1,136,908.11	12,625,796.95	12,592,463.62	11,859,130.62	33,333.33
4 2	TRANSFERENCIAS AL RESTO DEL SECTOR PUBLICO	0.00	0.00	0.00	0.00	0.00	0.00
4 3	SUBSIDIOS Y SUBVENCIONES	581,088.06	16,615.98	597,704.04	589,688.00	589,688.00	8,016.04
4 4	AYUDAS SOCIALES	868,367.94	998,167.67	1,866,535.61	893,531.35	893,531.35	973,004.26
4 5	PENSIONES Y JUBILACIONES	21,069,156.50	10,159,502.63	31,228,659.13	31,228,659.13	30,478,822.47	0.00
4 6	TRANSFERENCIAS A FIDEICOMISOS, MANDATOS Y CONTRATOS ANALOGOS.	0.00	0.00	0.00	0.00	0.00	0.00
4 7	TRANSFERENCIAS A LA SEGURIDAD SOCIAL	0.00	0.00	0.00	0.00	0.00	0.00
4 8	DONATIVOS	0.00	0.00	0.00	0.00	0.00	0.00
4 9	TRANSFERENCIAS AL EXTERIOR	0.00	0.00	0.00	0.00	0.00	0.00
5 0	BIENES MUEBLES, INMUEBLES E INTANGIBLES	3,467.64	14,937,497.27	14,940,964.91	2,350,020.00	2,350,020.00	12,590,944.91
5 1	MOBILIARIO Y EQUIPO DE ADMINISTRACION	3,467.64	54,378.27	57,845.91	40,020.00	40,020.00	17,825.91
5 2	MOBILIARIO Y EQUIPO EDUCACIONAL Y RECREATIVO	0.00	0.00	0.00	0.00	0.00	0.00
5 3	EQUIPO E INSTRUMENTAL MEDICO Y DE LABORATORIO	0.00	0.00	0.00	0.00	0.00	0.00
5 4	VEHICULOS Y EQUIPO DE TRANSPORTE	0.00	12,797,999.00	12,797,999.00	2,310,000.00	2,310,000.00	10,487,999.00
5 5	EQUIPO DE DEFENSA Y SEGURIDAD	0.00	0.00	0.00	0.00	0.00	0.00
5 6	MAQUINARIA, OTROS EQUIPOS Y HERRAMIENTAS	0.00	2,085,120.00	2,085,120.00	0.00	0.00	2,085,120.00
5 7	ACTIVOS BIOLOGICOS	0.00	0.00	0.00	0.00	0.00	0.00
5 8	BIENES INMUEBLES	0.00	0.00	0.00	0.00	0.00	0.00
5 9	ACTIVOS INTANGIBLES	0.00	0.00	0.00	0.00	0.00	0.00
6 0	INVERSION PUBLICA	33,811,742.74	-766,850.71	33,044,892.03	1,128,967.09	154,917.96	31,915,924.94
6 1	OBRA PUBLICA EN BIENES DE DOMINIO PUBLICO	33,811,742.74	-1,634,122.44	32,177,620.30	870,951.55	154,917.96	31,306,668.75
6 2	OBRA PUBLICA EN BIENES PROPIOS	0.00	867,271.73	867,271.73	258,015.54	0.00	609,256.19
6 3	PROYECTOS PRODUCTIVOS Y ACCIONES DE FOMENTO	0.00	0.00	0.00	0.00	0.00	0.00
7 0	INVERSIONES FINANCIERAS Y OTRAS PROVISIONES	5,049,987.98	-2,499,999.96	2,549,988.02	0.00	0.00	2,549,988.02
7 1	INVERSIONES PARA EL FOMENTO DE ACTIVIDADES PRODUCTIVAS	0.00	0.00	0.00	0.00	0.00	0.00
7 2	ACCIONES Y PARTICIPACIONES DE CAPITAL	0.00	0.00	0.00	0.00	0.00	0.00
7 3	COMPRA DE TITULOS Y VALORES	0.00	0.00	0.00	0.00	0.00	0.00
7 4	CONCESION DE PRESTAMOS	0.00	0.00	0.00	0.00	0.00	0.00
7 5	INVERSIONES EN FIDEICOMISOS, MANDATOS Y OTROS ANALOGOS	0.00	0.00	0.00	0.00	0.00	0.00
7 6	OTRAS INVERSIONES FINANCIERAS	0.00	0.00	0.00	0.00	0.00	0.00
7 9	PROVISIONES PARA CONTINGENCIAS Y OTRAS EROGACIONES ESPECIALES	5,049,987.98	-2,499,999.96	2,549,988.02	0.00	0.00	2,549,988.02

BAJO PROTESTA DE DECIR VERDAD DECLARAMOS QUE LOS ESTADOS FINANCIEROS Y SUS NOTAS, SON RAZONABLEMENTE CORRECTOS Y SON RESPONSABILIDAD DEL EMISOR



MUNICIPIO DE TECOMAN, COL.
 Sistema Integral de Contabilidad Gubernamental
ESTADO ANALITICO DEL EJERCICIO DEL PRESUPUESTO DE EGRESOS
DEL 1 DE ENERO AL 30 DE JUNIO DE 2019


Análisis por: Objeto del Gasto		Apr	AyR	Dev	PrM	Ene-Jun	Pag	Ene-Jun	SEje	Ene-Jun
Clave Presupuestaria	Descripción	Ene-Jun	Ene-Jun	Ene-Jun	Ene-Jun	Ene-Jun	Ene-Jun	Ene-Jun	Ene-Jun	Ene-Jun
Cap-Con										
8 0	PARTICIPACIONES Y APORTACIONES	137,482.80	91,520.90	229,003.70	229,003.70	229,003.70	229,003.70	229,003.70	0.00	0.00
8 1	PARTICIPACIONES	137,482.80	91,520.90	229,003.70	229,003.70	229,003.70	229,003.70	229,003.70	0.00	0.00
8 3	APORTACIONES	0.00	0.00	0.00	0.00	0.00	0.00	0.00	0.00	0.00
8 5	CONVENIOS	0.00	0.00	0.00	0.00	0.00	0.00	0.00	0.00	0.00
9 0	DEUDA PUBLICA	18,850,589.00	49,429.57	18,900,018.57	59,462,625.94	20,145,869.51	20,145,869.51	20,145,869.51	-40,562,607.37	0.00
9 1	AMORTIZACION DE LA DEUDA PUBLICA	13,796,392.94	0.06	13,796,393.00	13,796,393.00	13,796,393.00	13,796,393.00	13,796,393.00	0.00	0.00
9 2	INTERESES DE LA DEUDA PUBLICA	3,458,721.06	49,429.51	3,508,150.57	3,479,602.33	3,479,602.33	3,479,602.33	3,479,602.33	28,548.24	0.00
9 3	COMISIONES DE LA DEUDA PUBLICA	0.00	0.00	0.00	0.00	0.00	0.00	0.00	0.00	0.00
9 4	GASTOS DE LA DEUDA PUBLICA	0.00	0.00	0.00	0.00	0.00	0.00	0.00	0.00	0.00
9 5	COSTO POR CEBERTURAS	0.00	0.00	0.00	0.00	0.00	0.00	0.00	0.00	0.00
9 6	APOYOS FINANCIEROS	0.00	0.00	0.00	0.00	0.00	0.00	0.00	0.00	0.00
9 9	ADEUDOS DE EJERCICIOS FISCALES ANTERIORES (ADEFAS)	1,595,475.00	0.00	1,595,475.00	42,186,630.61	2,869,874.18	2,869,874.18	2,869,874.18	-40,591,155.61	0.00
TOTAL:		217,584,142.70	37,270,542.12	254,854,684.82	237,406,712.01	191,815,441.81	191,815,441.81	191,815,441.81	17,447,972.81	0.00



MUNICIPIO DE TECOMAN, COL.
Sistema Integral de Contabilidad Gubernamental
ESTADO ANALITICO DEL EJERCICIO DEL PRESUPUESTO DE EGRESOS
DEL 1 DE ENERO AL 30 DE JUNIO DE 2019

Análisis por: Tipo de Gasto

Clave Presupuestaria	Descripción	Apr		AyR		PrM		Dev		Pag		SEje	
		Ene-Jun		Ene-Jun		Ene-Jun		Ene-Jun		Ene-Jun		Ene-Jun	
1	GASTO CORRIENTE	143,849,186.82		24,828,674.71		168,677,861.53		143,969,205.45		139,831,953.06		24,708,656.08	
2	GASTO DE CAPITAL	33,815,210.38		-763,279.29		33,051,931.09		1,128,967.09		154,917.96		31,922,964.00	
3	AMORTIZACION DE LA DEUDA Y DISMINUCION DE PASIVOS	18,850,589.00		49,429.57		18,900,018.57		59,462,625.94		20,145,869.51		-40,562,607.37	
4	PENSIONES Y JUBILACIONES	21,069,156.50		10,159,502.63		31,228,659.13		31,228,659.13		30,478,822.47		0.00	
5	PARTICIPACIONES	0.00		2,996,214.50		2,996,214.50		1,617,254.40		1,203,878.81		1,378,960.10	
TOTAL:		217,584,142.70		37,270,542.12		254,854,684.82		237,406,712.01		191,815,441.81		17,447,972.81	



MUNICIPIO DE TECOMAN, COL.
Sistema Integral de Contabilidad Gubernamental
ESTADO ANALITICO DEL EJERCICIO DEL PRESUPUESTO DE EGRESOS
DEL 1 DE ENERO AL 30 DE JUNIO DE 2019

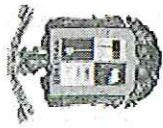
Análisis por: Estructura Administrativa

Clave Presupuestaria	Descripción	Apr		Ayr		PrM		Dev		Pag		SEje	
		Ene-Jun	Ene-Jun	Ene-Jun	Ene-Jun	Ene-Jun	Ene-Jun	Ene-Jun	Ene-Jun	Ene-Jun	Ene-Jun	Ene-Jun	
01	CABILDO	6,038,312.17	5,953.19	6,044,265.36	5,913,009.87	5,908,769.58	131,255.49						
01 01	DESAPACHO DE CABILDO	6,038,312.17	5,953.19	6,044,265.36	5,913,009.87	5,908,769.58	131,255.49						
02	PRESIDENCIA MUNICIPAL	5,530,156.53	1,281,673.95	6,811,830.48	5,133,136.17	4,966,144.14	1,678,694.31						
02 01	PRESIDENCIA MUNICIPAL	1,143,944.33	627,069.02	1,771,013.35	1,573,118.44	1,547,731.44	197,894.91						
02 01 01	DESAPACHO DE PRESIDENCIA MUNICIPAL	1,143,944.33	627,069.02	1,771,013.35	1,573,118.44	1,547,731.44	197,894.91						
02 02	COMUNICACION SOCIAL	456,201.69	20,885.03	477,086.72	350,364.27	326,181.67	126,722.45						
02 02 01	DIRECCION DE COMUNICACION SOCIAL	456,201.69	20,885.03	477,086.72	350,364.27	326,181.67	126,722.45						
02 03	ATENCION CIUDADANA	1,133,411.72	88,977.05	1,222,388.77	835,680.97	829,575.29	386,707.80						
02 03 01	DIRECCION DE ATENCION CIUDADANA	1,133,411.72	88,977.05	1,222,388.77	835,680.97	829,575.29	386,707.80						
02 04	DESARROLLO SOCIAL	230,232.34	5,797.68	236,030.02	149,250.39	149,250.39	86,779.63						
02 04 01	DIRECCION DE DESARROLLO SOCIAL	230,232.34	5,797.68	236,030.02	149,250.39	149,250.39	86,779.63						
02 05	FOMENTO ECONOMICO	1,067,663.23	30,442.24	1,098,105.47	876,407.30	853,764.75	221,698.17						
02 05 01	DIRECCION DE FOMENTO ECONOMICO	1,067,663.23	30,442.24	1,098,105.47	876,407.30	853,764.75	221,698.17						
02 06	SISTEMA DE PROTECCION INTEGRAL DE NIÑAS, NIÑOS Y ADOLESCENTES	319,962.93	0.00	319,962.93	123,052.71	123,052.71	196,910.22						
02 06 01	DIRECCION DEL SISTEMA DE PROTECCION INTEGRAL DE NIÑAS, NIÑOS Y ADOLESCENTES	319,962.93	0.00	319,962.93	123,052.71	123,052.71	196,910.22						
02 07	UNIDAD DE TRANSPARENCIA Y ACCESO A LA INFORMACION PUBLICA MUNICIPAL	229,693.98	16,114.74	245,808.72	220,539.13	220,539.13	25,269.59						
02 07 01	DIRECCION DE TRANSPARENCIA Y ACCESO A LA INFORMACION PUBLICA MUNICIPAL	229,693.98	16,114.74	245,808.72	220,539.13	220,539.13	25,269.59						
02 08	PROTECCION CIVIL	949,046.31	492,388.19	1,441,434.50	1,004,722.96	916,048.76	436,711.54						
02 08 01	DIRECCION DE PROTECCION CIVIL	949,046.31	492,388.19	1,441,434.50	1,004,722.96	916,048.76	436,711.54						
03	SECRETARIA DEL AYUNTAMIENTO	6,846,391.88	394,633.49	7,241,025.37	6,351,914.87	6,133,011.92	889,110.50						
03 01	SECRETARIA DEL AYUNTAMIENTO	1,342,266.44	75,527.25	1,417,793.69	1,223,476.12	1,185,429.41	194,317.57						
03 01 01	DESAPACHO DE LA SECRETARIA DEL AYUNTAMIENTO	781,979.16	60,089.05	842,068.21	774,019.01	747,169.11	68,049.20						
03 01 02	JEFATURA DE LOS SERVICIOS MUNICIPALES DE SALUD	560,287.28	15,438.20	575,725.48	449,457.11	438,260.30	126,268.37						
03 02	REGISTRO CIVIL	1,296,315.42	54,864.90	1,351,180.32	1,117,348.81	1,063,240.52	233,831.51						
03 02 01	OFICIALIA DEL REGISTRO CIVIL	1,296,315.42	54,864.90	1,351,180.32	1,117,348.81	1,063,240.52	233,831.51						
03 03	EDUCACION Y CULTURA	4,207,810.02	264,241.34	4,472,051.36	4,011,089.94	3,884,341.99	460,961.42						
03 03 01	DIRECCION DE EDUCACION Y CULTURA	4,207,810.02	264,241.34	4,472,051.36	4,011,089.94	3,884,341.99	460,961.42						
04	OFICIALIA MAYOR	13,295,651.95	1,131,362.11	14,427,014.06	11,792,182.25	11,582,723.72	2,634,831.81						
04 01	OFICIALIA MAYOR	7,280,157.14	1,044,726.83	8,324,883.97	6,593,102.19	6,508,391.76	1,731,781.78						
04 01 01	DESAPACHO DE LA OFICIALIA MAYOR	7,280,157.14	1,044,726.83	8,324,883.97	6,593,102.19	6,508,391.76	1,731,781.78						
04 02	RECURSOS MATERIALES	1,105,006.82	33,557.44	1,138,564.26	1,058,907.54	1,037,328.66	79,656.72						

BAJO PROTESTA DE DECIR VERDAD DECLARAMOS QUE LOS ESTADOS FINANCIEROS Y SUS NOTAS, SON RAZONABLEMENTE CORRECTOS Y SON RESPONSABILIDAD DEL EMTOR

Fecha: 11/07/2019 05:46:03 p.m.

Apr. Aprobado, Ayr: Ampliaciones/Reducciones, PrM: Presupuesto Modificado, Dev: Devengado, Pag: Pagado, SEje: Sub Ejercicio




MUNICIPIO DE TECOMAN, COL.
Sistema Integral de Contabilidad Gubernamental
ESTADO ANALITICO DEL EJERCICIO DEL PRESUPUESTO DE EGRESOS
DEL 1 DE ENERO AL 30 DE JUNIO DE 2019

UP-UR-UE	Clave Presupuestaria	Descripción	Apr		Ayr		PrM		Dev		Pag		SEje	
			Ene-Jun	Ene-Jun	Ene-Jun	Ene-Jun	Ene-Jun	Ene-Jun	Ene-Jun	Ene-Jun	Ene-Jun	Ene-Jun	Ene-Jun	
04 02 01	DIRECCION DE RECURSOS MATERIALES		1,105,006.82	33,557.44	1,138,564.26	1,058,907.54	1,037,328.66	79,656.72						
04 03 01	RECURSOS HUMANOS		1,275,968.41	21,059.82	1,297,028.23	835,107.28	822,719.71	461,920.95						
04 04 01	DIRECCION DE RECURSOS HUMANOS		1,275,968.41	21,059.82	1,297,028.23	835,107.28	822,719.71	461,920.95						
04 04 01	CONTROL PATRIMONIAL		384,218.88	-13,790.90	370,427.98	257,042.97	254,378.37	113,385.01						
04 04 01	DIRECCION DE CONTROL PATRIMONIAL		384,218.88	-13,790.90	370,427.98	257,042.97	254,378.37	113,385.01						
04 05 01	SERVICIOS GENERALES		3,250,300.70	45,808.92	3,296,109.62	3,048,022.27	2,959,905.22	248,087.35						
04 05 01	DIRECCION DE SERVICIOS GENERALES		3,250,300.70	45,808.92	3,296,109.62	3,048,022.27	2,959,905.22	248,087.35						
05 TESORERIA MUNICIPAL			67,747,703.08	-11,926,480.10	55,821,222.98	68,024,700.00	28,467,939.25	-12,203,477.02						
05 01 TESORERIA MUNICIPAL			24,913,340.30	-2,137,394.02	22,775,946.28	60,445,253.97	21,118,984.80	-37,669,307.69						
05 01 01	DESPACHO DE LA TESORERIA MUNICIPAL		24,913,340.30	-2,137,394.02	22,775,946.28	60,445,253.97	21,118,984.80	-37,669,307.69						
05 02 CATASTRO			971,169.45	51,276.75	1,022,446.20	911,715.55	888,683.92	110,730.65						
05 02 01	DIRECCION DE CATASTRO		971,169.45	51,276.75	1,022,446.20	911,715.55	888,683.92	110,730.65						
05 03 EGRESOS Y CONTABILIDAD			1,617,091.10	95,610.42	1,712,701.52	1,554,978.65	1,525,340.49	157,722.87						
05 03 01	DIRECCION DE EGRESOS Y CONTABILIDAD		1,617,091.10	95,610.42	1,712,701.52	1,554,978.65	1,525,340.49	157,722.87						
05 04 INGRESOS			3,296,901.80	91,261.19	3,388,162.99	3,035,420.97	2,953,259.20	352,742.02						
05 04 01	DIRECCION DE INGRESOS		3,296,901.80	91,261.19	3,388,162.99	3,035,420.97	2,953,259.20	352,742.02						
05 05 REGLAMENTOS Y APREMIOS			1,232,494.20	3,135.57	1,235,629.77	530,739.20	512,822.47	704,890.57						
05 05 01	DIRECCION DE REGLAMENTOS Y APREMIOS		1,232,494.20	3,135.57	1,235,629.77	530,739.20	512,822.47	704,890.57						
05 06 SISTEMAS			974,101.50	27,226.84	1,001,328.34	775,594.97	709,003.46	225,733.37						
05 06 01	DIRECCION DE SISTEMAS		974,101.50	27,226.84	1,001,328.34	775,594.97	709,003.46	225,733.37						
05 07 PLANEACION Y DESARROLLO MUNICIPAL			34,742,604.73	-10,057,596.85	24,685,007.88	770,996.69	759,844.91	23,914,011.19						
05 07 01	DIRECCION DE PLANEACION Y DESARROLLO MUNICIPAL		34,742,604.73	-10,057,596.85	24,685,007.88	770,996.69	759,844.91	23,914,011.19						
06 CONTRALORIA MUNICIPAL			746,748.89	139,299.39	886,048.28	713,737.20	712,954.00	172,311.08						
06 01 CONTRALORIA MUNICIPAL			746,748.89	139,299.39	886,048.28	713,737.20	712,954.00	172,311.08						
06 01 01	DESPACHO DE LA CONTRALORIA MUNICIPAL		464,063.84	108,036.71	572,100.55	514,708.60	513,925.40	57,391.95						
06 02 INVESTIGACION DE FALTAS ADMINISTRATIVAS			94,228.35	12,701.94	106,930.29	96,584.90	96,584.90	10,345.39						
06 02 01	DIRECCION DE INVESTIGACION DE FALTAS ADMINISTRATIVAS		94,228.35	12,701.94	106,930.29	96,584.90	96,584.90	10,345.39						
06 03 SUBSTANCIACION DEL PROCEDIMIENTO ADMINISTRATIVO DE RESPONSABILIDAD			94,228.35	18,560.74	112,789.09	102,443.70	102,443.70	10,345.39						
06 03 01	DIRECCION DE SUBSTANCIACION DEL PROCEDIMIENTO ADMINISTRATIVO DE RESPONSABILIDAD		94,228.35	18,560.74	112,789.09	102,443.70	102,443.70	10,345.39						
06 04 RESOLUCION O FALLO DEL PROCEDIMIENTO ADMINISTRATIVO DE RESPONSABILIDAD			94,228.35	0.00	94,228.35	0.00	0.00	94,228.35						
06 04 01	DIRECCION RESOLUTORA O FALLO DEL PROCEDIMIENTO ADMINISTRATIVO DE RESPONSABILIDAD		94,228.35	0.00	94,228.35	0.00	0.00	94,228.35						
07 JUEZ CIVICO MUNICIPAL			589,925.34	7,216.80	597,142.14	418,596.18	418,596.18	178,545.96						

BAJO PROTESTA DE DECIR VERDAD DECLARAMOS QUE LOS ESTADOS FINANCIEROS Y SUS NOTAS, SON RAZONABLEMENTE CORRECTOS Y SON RESPONSABILIDAD DEL EMISOR

Fecha: 11/07/2019 05:46:03 p.m.

Apr: Aprobado, Ayr: Ampliaciones/Reducciones, PrM: Presupuesto Modificado, Dev: Devengado, Pag: Pagado, SEje: Sub Ejercicio



MUNICIPIO DE TECOMAN, COL.

Sistema Integral de Contabilidad Gubernamental

ESTADO ANALITICO DEL EJERCICIO DEL PRESUPUESTO DE EGRESOS DEL 1 DE ENERO AL 30 DE JUNIO DE 2019


Análisis por: Estructura Administrativa

Clave Presupuestaria	Descripción	Apr Ene-Jun	Ayr Ene-Jun	PrM Ene-Jun	Dev Ene-Jun	Pag Ene-Jun	SEje Ene-Jun
UP-UR-UE							
07 01	JUEZ CIVICO MUNICIPAL	589,925.34	7,216.80	597,142.14	418,596.18	418,596.18	178,545.96
07 01 01	DIRECCION DE JUEZ CIVICO	589,925.34	7,216.80	597,142.14	418,596.18	418,596.18	178,545.96
08 01	DIRECCION GENERAL DE SERVICIOS PUBLICOS	34,035,739.54	15,611,539.97	49,647,279.51	44,318,753.70	42,256,499.10	5,328,525.81
08 01 01	SERVICIOS PUBLICOS	1,014,366.84	6,435,900.83	7,450,267.67	4,507,435.03	4,427,603.16	2,942,832.64
08 01 01	DIRECCION GENERAL DE SERVICIOS PUBLICOS	1,014,366.84	6,435,900.83	7,450,267.67	4,507,435.03	4,427,603.16	2,942,832.64
08 02	ASEO PUBLICO Y RESIDUOS SOLIDOS	17,633,424.69	4,657,337.17	22,290,761.86	20,904,684.15	19,424,554.58	1,386,077.71
08 02 01	DIRECCION DE ASEO PUBLICO Y RESIDUOS SOLIDOS	17,633,424.69	4,657,337.17	22,290,761.86	20,904,684.15	19,424,554.58	1,386,077.71
08 03	PARQUES Y JARDINES	7,069,240.96	331,276.13	7,400,517.09	6,593,743.79	6,247,878.14	806,773.30
08 03 01	DIRECCION DE PARQUES Y JARDINES	7,069,240.96	331,276.13	7,400,517.09	6,593,743.79	6,247,878.14	806,773.30
08 04	RASTRO MUNICIPAL	943,041.17	28,224.59	971,265.76	926,793.78	904,866.81	44,471.98
08 04 01	ADMINISTRACION DEL RASTRO MUNICIPAL	943,041.17	28,224.59	971,265.76	926,793.78	904,866.81	44,471.98
08 05	PANTONES MUNICIPALES	599,130.94	16,477.32	615,608.26	581,730.60	566,492.29	33,877.66
08 05 01	ADMINISTRACION DE PANTEONES MUNICIPALES	599,130.94	16,477.32	615,608.26	581,730.60	566,492.29	33,877.66
08 06	ALUMBRADO PUBLICO	6,776,534.94	4,142,323.93	10,918,858.87	10,804,366.35	10,685,104.12	114,492.52
08 06 01	DIRECCION DE ALUMBRADO PUBLICO	6,776,534.94	4,142,323.93	10,918,858.87	10,804,366.35	10,685,104.12	114,492.52
09 01	DIRECCION GENERAL DE DESARROLLO URBANO Y OBRAS PUBLICAS	7,440,581.13	11,657,592.73	19,098,173.86	8,378,524.68	7,184,484.41	10,719,649.18
09 01 01	DESPACHO DE LA DIRECCION GENERAL DE DESARROLLO URBANO Y OBRAS PUBLICAS	7,440,581.13	11,657,592.73	19,098,173.86	8,378,524.68	7,184,484.41	10,719,649.18
09 02	OBRA PUBLICA	1,619,235.63	122,701.55	1,741,937.18	887,961.99	804,168.73	853,975.19
09 02 01	DESPACHO DE LA DIRECCION GENERAL DE DESARROLLO URBANO Y OBRAS PUBLICAS	1,619,235.63	122,701.55	1,741,937.18	887,961.99	804,168.73	853,975.19
09 03	ADMINISTRACION	3,827,661.40	11,281,894.44	15,109,555.84	5,420,704.18	4,348,068.56	9,688,851.66
09 03 01	DIRECCION DE OBRA PUBLICA	3,827,661.40	11,281,894.44	15,109,555.84	5,420,704.18	4,348,068.56	9,688,851.66
09 04	DESARROLLO URBANO	207,047.53	25,602.41	232,649.94	216,170.42	216,170.42	16,479.52
09 04 01	COORDINACION ADMINISTRATIVA	207,047.53	25,602.41	232,649.94	216,170.42	216,170.42	16,479.52
10 01	SEGURIDAD PUBLICA Y POLICIA VIAL	39,757,335.82	7,461,053.46	47,218,389.28	40,027,125.19	39,353,333.81	7,191,264.09
10 01 01	DESPACHO DE LA DIRECCION GENERAL DE SEGURIDAD PUBLICA Y POLICIA VIAL	39,757,335.82	7,461,053.46	47,218,389.28	40,027,125.19	39,353,333.81	7,191,264.09
10 02	SEGURIDAD PUBLICA	375,305.66	1,353,139.53	1,728,445.19	1,631,939.94	1,114,470.77	96,505.25
10 02 01	DESPACHO DE LA DIRECCION GENERAL DE SEGURIDAD PUBLICA Y POLICIA VIAL	375,305.66	1,353,139.53	1,728,445.19	1,631,939.94	1,114,470.77	96,505.25
10 03	POLICIA VIAL	34,983,408.94	5,903,747.08	40,887,156.02	34,651,954.17	34,503,909.72	6,235,201.85
10 03 01	DIRECCION DE SEGURIDAD PUBLICA	34,983,408.94	5,903,747.08	40,887,156.02	34,651,954.17	34,503,909.72	6,235,201.85
10 04	PREVENCIÓN DEL DELITO	4,214,981.97	200,950.03	4,415,932.00	3,585,391.18	3,577,113.42	830,540.82
10 04 01	DIRECCION DE POLICIA VIAL	4,214,981.97	200,950.03	4,415,932.00	3,585,391.18	3,577,113.42	830,540.82
10 05	PREVENCIÓN DEL DELITO	183,639.25	3,216.82	186,856.07	157,839.90	157,839.90	29,016.17
10 05 01	DIRECCION DEL DELITO	183,639.25	3,216.82	186,856.07	157,839.90	157,839.90	29,016.17

BAJO PROTESTA DE DECIR VERDAD DECLARAMOS QUE LOS ESTADOS FINANCIEROS Y SUS NOTAS, SON RAZONABLEMENTE CORRECTOS Y SON RESPONSABILIDAD DEL EMISOR

Apr: Aprobado, Ayr: Ampliaciones/Reducciones, PrM: Presupuesto Modificado, Dev: Devengado, Pag: Pagado, SEje: Sub Ejercicio

Fecha: 11/07/2019 05:46:03 p.m.



MUNICIPIO DE TECOMAN, COL.
Sistema Integral de Contabilidad Gubernamental
ESTADO ANALITICO DEL EJERCICIO DEL PRESUPUESTO DE EGRESOS
DEL 1 DE ENERO AL 30 DE JUNIO DE 2019

Análisis por: Estructura Administrativa

Clave Presupuestaria	Descripción	Apr	Ene-Jun	AyR	Ene-Jun	PrM	Ene-Jun	Dev	Ene-Jun	Pag	Ene-Jun	SEje	Ene-Jun
UP-UR-UE													
10 04 01	DIRECCION DE PREVENCIÓN DEL DELITO	183,639.25		3,216.82		186,856.07		157,839.90		157,839.90			29,016.17
11	DIRECCION GENERAL DE ASUNTOS JURIDICOS	1,029,478.64		87,264.30		1,116,742.94		648,391.56		641,232.59			468,351.38
11 02	ASUNTOS JURIDICOS	1,029,478.64		87,264.30		1,116,742.94		648,391.56		641,232.59			468,351.38
11 02 01	DIRECCION DE ASUNTOS JURIDICOS	1,029,478.64		87,264.30		1,116,742.94		648,391.56		641,232.59			468,351.38
12	ADMINISTRACION PARAMUNICIPAL	11,488,888.84		1,136,908.11		12,625,796.95		12,592,463.62		11,859,130.62			33,333.33
12 01	ORGANISMOS PUBLICOS DESCENTRALIZADOS	11,488,888.84		1,136,908.11		12,625,796.95		12,592,463.62		11,859,130.62			33,333.33
12 01 01	SISTEMA PARA EL DESARROLLO INTEGRAL DE LA FAMILIA EN EL MUNICIPIO DE TECOMAN	10,888,888.90		1,094,441.43		11,983,330.33		11,983,330.33		11,249,997.33			0.00
12 01 03	INSTITUTO MUNICIPAL DE LAS MUJERES TECOMENSES	199,999.98		33,333.33		233,333.31		199,999.98		199,999.98			33,333.33
12 01 04	INSTITUTO MUNICIPAL DE LA JUVENTUD	199,999.98		0.00		199,999.98		199,999.98		199,999.98			0.00
12 01 05	INSTITUTO MUNICIPAL DEL DEPORTE	199,999.98		9,133.35		209,133.33		209,133.33		209,133.33			0.00
13	JUNTAS MUNICIPALES Y COMISARIAS	1,968,072.39		123,022.09		2,091,094.48		1,865,517.59		1,851,800.02			225,576.89
13 01	JUNTAS MUNICIPALES Y COMISARIAS	1,968,072.39		123,022.09		2,091,094.48		1,865,517.59		1,851,800.02			225,576.89
13 01 01	JUNTA MUNICIPAL DE CERRO DE ORTEGA	341,853.92		46,794.52		388,648.44		378,097.76		378,097.76			10,550.68
13 01 02	JUNTA MUNICIPAL DE TECOLAPA	231,437.14		0.00		231,437.14		188,930.94		188,930.94			42,506.20
13 01 03	JUNTA MUNICIPAL DE CALERAS	235,115.36		442.30		235,557.66		206,655.07		206,655.07			28,902.59
13 01 04	JUNTA MUNICIPAL DE COFRADIA DE MORELOS	221,679.90		3,902.84		225,582.74		195,738.81		195,738.81			29,843.93
13 01 05	JUNTA MUNICIPAL DE CAXITLAN	204,920.26		442.30		205,362.56		177,855.07		177,855.07			27,507.49
13 01 06	JUNTA MUNICIPAL DE MADRID	291,540.21		18,071.31		309,611.52		294,791.30		281,073.73			14,820.22
13 01 07	COMISARIAS MUNICIPALES	441,525.60		53,368.82		494,894.42		423,448.64		423,448.64			71,445.78
14	JUBILADOS Y PENSIONADOS	21,069,156.50		10,159,502.63		31,228,659.13		31,228,659.13		30,478,822.47			0.00
14 01	JUBILADOS Y PENSIONADOS	21,069,156.50		10,159,502.63		31,228,659.13		31,228,659.13		30,478,822.47			0.00
14 01 01	JUBILADOS Y PENSIONADOS	21,069,156.50		10,159,502.63		31,228,659.13		31,228,659.13		30,478,822.47			0.00
TOTAL:		217,584,142.70		37,270,542.12		254,854,684.82		237,406,712.01		191,815,441.81			17,447,972.81

"BAJO PROTESTA DE DECIR VERDAD DECLARAMOS QUE LOS ESTADOS FINANCIEROS Y SUS NOTAS, SON RAZONABLEMENTE CORRECTOS Y SON RESPONSABILIDAD DEL EMISOR"

Fecha: 11/07/2019 05:46:03 p.m.

Apr: Aprobado, AyR: Ampliaciones/Reducciones, PrM: Presupuesto Modificado, Dev: Devengado, Pag: Pagado, SEje: Sub Ejercicio



MUNICIPIO DE TECOMAN, COL.
 Sistema Integral de Contabilidad Gubernamental
ESTADO ANALITICO DEL EJERCICIO DEL PRESUPUESTO DE EGRESOS
DEL 1 DE ENERO AL 30 DE JUNIO DE 2019

Clave Presupuestaria	Descripción	Apr		Ayr		PrM		Dev		Pag		SEje	
		Ene-Jun	Ene-Jun	Ene-Jun	Ene-Jun	Ene-Jun	Ene-Jun	Ene-Jun	Ene-Jun	Ene-Jun	Ene-Jun	Ene-Jun	
01 GOBIERNO		155,730,832.71	9,345,750.22	165,076,582.93	164,626,381.19	123,233,531.18	450,201.74						
01 01	LEGISLACION	6,038,312.17	5,953.19	6,044,265.36	5,913,009.87	5,908,769.58	131,255.49						
01 02	JUSTICIA	319,962.93	0.00	319,962.93	123,052.71	123,052.71	196,910.22						
01 03	COORDINACION DE LA POLITICA DE GOBIERNO	39,666,079.25	-9,507,500.97	30,158,578.28	5,329,060.89	5,244,795.67	24,829,517.39						
01 04	RELACIONES EXTERIORES	0.00	0.00	0.00	0.00	0.00	0.00						
01 05	ASUNTOS FINANCIEROS Y HACENDARIOS	50,896,489.70	8,212,551.64	59,109,041.34	96,264,312.72	56,076,406.96	-37,155,271.38						
01 06	SEGURIDAD NACIONAL	0.00	0.00	0.00	0.00	0.00	0.00						
01 07	ASUNTOS DE ORDEN PUBLICO Y DE SEGURIDAD INTERIOR	41,296,307.47	7,960,658.45	49,256,965.92	41,450,444.33	40,687,978.75	7,806,521.59						
01 08	OTROS SERVICIOS GENERALES	17,513,681.19	2,674,087.91	20,187,769.10	15,546,500.67	15,192,527.51	4,641,268.43						
02 DESARROLLO SOCIAL		59,553,152.56	27,874,014.09	87,427,166.65	71,365,184.32	67,207,323.41	16,061,982.33						
02 01	PROTECCION AMBIENTAL	17,633,424.69	10,678,743.47	28,312,168.16	21,317,617.65	19,579,472.54	6,994,550.51						
02 02	VIVIENDA Y SERVICIOS A LA COMUNIDAD	23,842,895.98	15,056,098.53	38,898,994.51	31,364,277.97	29,846,128.21	7,534,716.54						
02 03	SALUD	560,287.28	19,938.20	580,225.48	449,457.11	438,260.30	130,768.37						
02 04	RECREACION, CULTURA Y OTRAS MANIFESTACIONES SOCIALES	5,064,011.67	342,839.72	5,406,851.39	4,770,587.52	4,619,656.97	636,263.87						
02 05	EDUCACION	0.00	249,844.68	249,844.68	0.00	0.00	249,844.68						
02 06	PROTECCION SOCIAL	12,452,532.94	1,526,549.49	13,979,082.43	13,463,244.07	12,723,805.39	515,838.36						
02 07	OTROS ASUNTOS SOCIALES	0.00	0.00	0.00	0.00	0.00	0.00						
03 DESARROLLO ECONOMICO		2,300,157.43	50,777.81	2,350,935.24	1,415,146.50	1,374,587.22	935,788.74						
03 01	ASUNTOS ECONOMICOS, COMERCIALES Y LABORALES EN GENERAL	2,300,157.43	33,577.81	2,333,735.24	1,407,146.50	1,366,587.22	926,588.74						
03 02	AGROPECUARIA, SILVICULTURA, PESCA Y CAZA	0.00	0.00	0.00	0.00	0.00	0.00						
03 03	COMBUSTIBLES Y ENERGIA	0.00	7,000.00	7,000.00	0.00	0.00	7,000.00						
03 04	MINERIA, MANUFACTURAS Y CONSTRUCCION	0.00	0.00	0.00	0.00	0.00	0.00						
03 05	TRANSPORTE	0.00	8,000.00	8,000.00	8,000.00	8,000.00	0.00						
03 06	COMUNICACIONES	0.00	0.00	0.00	0.00	0.00	0.00						
03 07	TURISMO	0.00	2,200.00	2,200.00	0.00	0.00	2,200.00						
03 08	CIENCIA, TECNOLOGIA E INNOVACION	0.00	0.00	0.00	0.00	0.00	0.00						
03 09	OTRAS INDUSTRIAS Y OTROS ASUNTOS ECONOMICOS	0.00	0.00	0.00	0.00	0.00	0.00						
04 OTRAS NO CLASIFICADAS EN FUNCIONES ANTERIORES		0.00	0.00	0.00	0.00	0.00	0.00						
04 01	TRANSACCIONES DE LA DEUDA PUBLICA / COSTO FINANCIERO DE LA DEUDA	0.00	0.00	0.00	0.00	0.00	0.00						
04 02	TRANSFERENCIAS, PARTICIPACIONES Y APORTACIONES ENTRE DIFERENTES NIVELES Y ORDENES DE GOBIERNO	0.00	0.00	0.00	0.00	0.00	0.00						
04 03	SANEAMIENTO DEL SISTEMA FINANCIERO	0.00	0.00	0.00	0.00	0.00	0.00						
04 04	ADEUDOS DE EJERCICIOS FISCALES ANTERIORES	0.00	0.00	0.00	0.00	0.00	0.00						

"BAJO PROTESTA DE DECIR VERDAD DECLARAMOS QUE LOS ESTADOS FINANCIEROS Y SUS NOTAS, SON RAZONABLEMENTE CORRECTOS Y SON RESPONSABILIDAD DEL EMISOR"

Fecha: 11/07/2019 05:46:04 p.m.

Apr: Aprobado, Ayr: Ampliaciones/Reducciones, PrM: Presupuesto Modificado, Dev: Devengado, Pag: Pagado, SEje: Sub Ejercicio




MUNICIPIO DE TECOMAN, COL.
 Sistema Integral de Contabilidad Gubernamental
ESTADO ANALITICO DEL EJERCICIO DEL PRESUPUESTO DE EGRESOS
DEL 1 DE ENERO AL 30 DE JUNIO DE 2019

Análisis por: Clasificación Funcional
 Clave Presupuestaria Descripción
 Fin-Fun

	Apr	Ene-Jun	AyR	Ene-Jun	PtM	Ene-Jun	Dev	Ene-Jun	Pag	Ene-Jun	SEje	Ene-Jun
--	-----	---------	-----	---------	-----	---------	-----	---------	-----	---------	------	---------

TOTAL: 217,584,142.70 37,270,542.12 254,854,684.82 237,406,712.01 191,815,441.81 17,447,972.81



MUNICIPIO DE TECOMAN, COL.

Sistema Integral de Contabilidad Gubernamental

ESTADO ANALITICO DEL EJERCICIO DEL PRESUPUESTO DE EGRESOS DEL 1 DE ENERO AL 30 DE JUNIO DE 2019

Análisis por: Fuente de Financiamiento

Clave Presupuestaria	Descripción	Apr Ene-Jun	AyR Ene-Jun	PrM Ene-Jun	Dev Ene-Jun	Pag Ene-Jun	SEje Ene-Jun
01	NO ETIQUETADO	140,275,170.16	28,596,275.46	168,871,445.62	192,124,724.17	148,509,038.22	-23,253,278.55
01 01	RECURSOS FISCALES	44,196,124.11	10,083,475.91	54,279,600.02	86,098,863.43	45,377,789.79	-31,819,263.41
01 01 01	INGRESOS DEL EJERCICIO	44,196,124.11	10,083,475.91	54,279,600.02	86,098,863.43	45,377,789.79	-31,819,263.41
01 05	RECURSOS FEDERALES	96,079,046.05	18,512,799.55	114,591,845.60	106,025,860.74	103,131,248.43	8,565,984.86
01 05 01	RECURSOS FEDERALES	96,079,046.05	18,512,799.55	114,591,845.60	106,025,860.74	103,131,248.43	8,565,984.86
02	ETIQUETADO	77,308,972.54	8,674,266.66	85,983,239.20	45,281,987.84	43,306,403.59	40,701,251.36
02 05	RECURSOS FEDERALES	77,225,121.28	8,674,266.66	85,899,387.94	45,281,987.84	43,306,403.59	40,617,400.10
02 05 01	FONDO DE INFRAESTRUCTURA SOCIAL MUNICIPAL FIII	28,691,907.00	469,729.60	29,161,636.60	1,144,349.85	170,300.72	28,017,286.75
02 05 02	FONDO DE FORTALECIMIENTO DE LOS MUNICIPIOS FIV	37,826,804.58	6,091,888.91	43,918,693.49	38,764,834.40	38,231,885.49	5,153,859.09
02 05 03	FONDO DE FORTALECIMIENTO PARA LA SEGURIDAD	5,586,573.96	2,112,648.15	7,699,222.11	3,959,009.83	3,923,902.32	3,740,212.28
02 05 05	PROGRAMA DE INFRAESTRUCTURA INDIGENA	5,119,835.74	0.00	5,119,835.74	0.00	0.00	5,119,835.74
02 05 06	REMAN FONDO DE INFRAESTRUCTURA SOCIAL MUNICIPAL FIII	0.00	0.00	0.00	987,612.78	567,706.46	-987,612.78
02 05 08	REMAN FONDO DE FORTALECIMIENTO MUNICIPAL	0.00	0.00	0.00	426,180.98	412,608.60	-426,180.98
02 07	OTROS RECURSOS DE TRANSFERENCIAS FEDERALES ETIQUETADAS	83,851.26	0.00	83,851.26	0.00	0.00	83,851.26
02 07 01	FONDO PARA LA ADMINISTRACION, CONSERVACION Y MANTENIMIENTO DE LA ZONA FEDERAL MARITIMO	83,851.26	0.00	83,851.26	0.00	0.00	83,851.26
TOTAL:		217,584,142.70	37,270,542.12	254,854,684.82	237,406,712.01	191,815,441.81	17,447,972.81




MUNICIPIO DE TECOMAN, COL.
 Sistema Integral de Contabilidad Gubernamental
ESTADO ANALITICO DEL EJERCICIO DEL PRESUPUESTO DE EGRESOS
DEL 1 DE ENERO AL 30 DE JUNIO DE 2019


Análisis por: Ubicación Geográfica		Apr	Ene-Jun	AyR	Ene-Jun	PrM	Ene-Jun	Dev	Ene-Jun	Pag	Ene-Jun	SEje	Ene-Jun
Clave Presupuestaria	Descripción												
Ent-Mun-Loc-Col													
06 COLIMA		217,584,142.70	37,270,542.12	254,854,684.82	237,406,712.01	191,815,441.81	191,815,441.81	236,277,744.92	154,917.96	191,815,441.81	154,917.96	17,447,972.81	17,447,972.81
06 009 1	TECOMAN	217,584,142.70	37,270,542.12	254,854,684.82	237,406,712.01	191,815,441.81	191,815,441.81	236,277,744.92	154,917.96	191,815,441.81	154,917.96	17,447,972.81	17,447,972.81
06 009 1	005 TEPEYAC	0.00	5,450,610.39	5,450,610.39	668,559.54	0.00	0.00	0.00	0.00	0.00	0.00	4,782,050.85	4,782,050.85
06 009 1	022 ESTATUTO JURIDICO	0.00	411,689.08	411,689.08	0.00	0.00	0.00	0.00	0.00	0.00	0.00	411,689.08	411,689.08
06 009 1	024 UNION	0.00	2,253,706.51	2,253,706.51	513,641.58	0.00	0.00	0.00	0.00	0.00	0.00	1,740,064.93	1,740,064.93
06 009 1	025 VILLA FLORIDA	0.00	1,356,508.65	1,356,508.65	0.00	0.00	0.00	0.00	0.00	0.00	0.00	1,356,508.65	1,356,508.65
06 009 1	026 LA FLORESTA	0.00	823,104.59	823,104.59	0.00	0.00	0.00	0.00	0.00	0.00	0.00	823,104.59	823,104.59
06 009 17	CALERAS	0.00	605,601.56	605,601.56	154,917.96	0.00	0.00	0.00	0.00	0.00	0.00	450,683.60	450,683.60
06 009 17	001 CALERAS	0.00	308,724.00	308,724.00	68,376.71	0.00	0.00	0.00	0.00	0.00	0.00	240,347.29	240,347.29
06 009 25	CERRO DE ORTEGA	0.00	308,724.00	308,724.00	68,376.71	0.00	0.00	0.00	0.00	0.00	0.00	240,347.29	240,347.29
06 009 25	003 CENTRO	0.00	1,265,663.06	1,265,663.06	0.00	0.00	0.00	0.00	0.00	0.00	0.00	1,265,663.06	1,265,663.06
06 009 25	004 SIN NOMBRE	0.00	838,730.06	838,730.06	0.00	0.00	0.00	0.00	0.00	0.00	0.00	838,730.06	838,730.06
06 009 27	COFRADIA DE HIDALGO (LAGUNA DE ALCUZHUE)	0.00	426,933.00	426,933.00	0.00	0.00	0.00	0.00	0.00	0.00	0.00	426,933.00	426,933.00
06 009 27	001 COFRADIA DE HIDALGO	0.00	235,198.68	235,198.68	0.00	0.00	0.00	0.00	0.00	0.00	0.00	235,198.68	235,198.68
06 009 28	COFRADIA DE MORELOS	0.00	235,198.68	235,198.68	0.00	0.00	0.00	0.00	0.00	0.00	0.00	235,198.68	235,198.68
06 009 28	002 COFRADIA DE MORELOS	0.00	219,912.80	219,912.80	65,574.04	0.00	0.00	0.00	0.00	0.00	0.00	154,338.76	154,338.76
06 009 80	MADRID	0.00	219,912.80	219,912.80	65,574.04	0.00	0.00	0.00	0.00	0.00	0.00	154,338.76	154,338.76
06 009 80	001 SIN NOMBRE	0.00	144,108.00	144,108.00	0.00	0.00	0.00	0.00	0.00	0.00	0.00	144,108.00	144,108.00
06 009 147	TECOLAPA	0.00	144,108.00	144,108.00	0.00	0.00	0.00	0.00	0.00	0.00	0.00	144,108.00	144,108.00
06 009 147	001 TECOLAPA	0.00	254,024.16	254,024.16	68,441.26	0.00	0.00	0.00	0.00	0.00	0.00	185,582.90	185,582.90
06 009 495	EL REAL	0.00	254,024.16	254,024.16	68,441.26	0.00	0.00	0.00	0.00	0.00	0.00	185,582.90	185,582.90
06 009 495	001 EL REAL	0.00	1,087,116.41	1,087,116.41	258,015.54	0.00	0.00	0.00	0.00	0.00	0.00	829,100.87	829,100.87
06 009 1125	EL MESON DE CAXITLAN	0.00	1,087,116.41	1,087,116.41	258,015.54	0.00	0.00	0.00	0.00	0.00	0.00	829,100.87	829,100.87
06 009 1125	002 ANTONIO SALAZAR	0.00	354,555.23	354,555.23	0.00	0.00	0.00	0.00	0.00	0.00	0.00	354,555.23	354,555.23
		0.00	354,555.23	354,555.23	0.00	0.00	0.00	0.00	0.00	0.00	0.00	354,555.23	354,555.23

TOTAL: 217,584,142.70 37,270,542.12 254,854,684.82 237,406,712.01 191,815,441.81 191,815,441.81 17,447,972.81

BAJO PROTESTA DE DECIR VERDAD DECLARAMOS QUE LOS ESTADOS FINANCIEROS Y SUS NOTAS, SON RAZONABLEMENTE CORRECTOS Y SON RESPONSABILIDAD DEL EMISOR

- **Información de Deuda**





MUNICIPIO DE TECOMAN, COL.
Sistema Integral de Contabilidad Gubernamental
ENDEUDAMIENTO NETO
DEL 1 DE ENERO AL 30 DE JUNIO DE 2019

Identificación de Crédito o Instrumento	Contratación/Colocación		Amortización	Endeudamiento Neto C = A - B
	A	B		
Créditos Bancarios				
BANCO AZTECA PRESTAMO	0.00	11,950,000.02		-11,950,000.02
CREDITO BANOBRAS 7184	0.00	64,335.34		-64,335.34
CREDITO BANOBRAS 7186	0.00	1,004,419.15		-1,004,419.15
CREDITO BANOBRAS 7212	0.00	786,799.36		-786,799.36
Total Créditos Bancarios	0.00	13,805,553.87		-13,805,553.87

Otros Instrumentos de Deuda

Total Otros Instrumentos de Deuda

TOTAL

0.00
0.00

0.00
13,805,553.87

0.00
-13,805,553.87



TESORERO MUNICIPAL
J. JESUS ROJAS FERMIN
MUNICIPAL

PRESIDENTE MUNICIPAL
ING. ELIAS ANTONIO LOZANO OCHOA
PRESIDENCIA

DIRECTOR DE EGRESOS Y CONTABILIDAD
C.P. J. JESUS MORAN FLORES
DIRECCION DE EGRESOS




MUNICIPIO DE TECOMAN, COL.
 Sistema Integral de Contabilidad Gubernamental
INTERESES DE LA DEUDA
DEL 1 DE ENERO AL 30 DE JUNIO DE 2019


Identificación de Crédito o Instrumento	Devengado	Pagado
Créditos Bancarios		
BANCO AZTECA PRESTAMO	992,557.85	992,557.85
CREDITO BANOBRAS 7184	87,424.64	87,424.64
CREDITO BANOBRAS 7186	1,814,775.61	1,814,775.61
CREDITO BANOBRAS 7212	1,364,894.65	1,364,894.65
Total de Intereses de Créditos Bancarios	4,259,652.75	4,259,652.75
Otros Instrumentos de Deuda		
Total de Intereses de Otros Instrumentos de Deuda	0.00	0.00
TOTAL	4,259,652.75	4,259,652.75



TESORERÍA MUNICIPAL
TESORERO MUNICIPAL: JESUS ROJAS FERMIN





ING. ELIAS ANTONIO LOZANO OCHOA
 PRESIDENCIA



DIRECCION DE EGRESOS
C.P. J. JESUS MORAN FLORES
 DIRECTOR DE EGRESOS Y CONTABILIDAD

- **Información Programática**





MUNICIPIO DE TECOMAN, COL.
Sistema Integral de Contabilidad Gubernamental
GASTO POR CATEGORIA PROGRAMATICA
DEL 1 DE ENERO AL 30 DE JUNIO DE 2019

Análisis por: Modalidad de Programa

Clave Presupuestaria	Descripción	Apr Ene-Jun	AyR Ene-Jun	PrM Ene-Jun	Dev Ene-Jun	Pag Ene-Jun	SEje Ene-Jun
GGasto-TProg-Mod							
1	GASTO PROGRAMABLE	217,584,142.70	37,270,542.12	254,854,684.82	237,406,712.01	191,815,441.81	17,447,972.81
1 1	SUJETO A REGLAS DE OPERACION Y OTROS	0.00	0.00	0.00	0.00	0.00	0.00
1 1 S	SUJETOS A REGLAS DE OPERACIÓN	0.00	0.00	0.00	0.00	0.00	0.00
1 1 U	OTROS SUBSIDIOS	0.00	0.00	0.00	0.00	0.00	0.00
1 2	DESEMPEÑO DE LAS FUNCIONES	137,542,888.44	26,698,596.49	164,241,484.93	114,773,174.33	109,754,285.14	49,468,310.60
1 2 E	PRESTACION DE SERVICIOS PUBLICOS	111,006,330.90	21,807,437.25	132,813,768.15	87,060,283.20	83,690,646.33	45,753,484.95
1 2 B	PROVISION DE BIENES PUBLICOS	0.00	0.00	0.00	0.00	0.00	0.00
1 2 P	PLANEACIÓN, SEGUIMIENTO Y EVALUACIÓN DE POLÍTICAS PÚBLICAS	1,786,636.57	227,394.33	2,014,030.90	1,853,688.09	1,816,076.70	160,342.81
1 2 F	PROMOCIÓN Y FOMENTO	24,749,920.97	4,663,764.91	29,413,685.88	25,859,203.04	24,247,562.11	3,554,482.84
1 2 G	REGULACIÓN Y SUPERVISIÓN	0.00	0.00	0.00	0.00	0.00	0.00
1 2 A	FUNCIONES DE LAS FUERZAS ARMADAS (ÚNICAMENTE GOBIERNO FEDERAL)	0.00	0.00	0.00	0.00	0.00	0.00
1 2 R	ESPECÍFICOS	0.00	0.00	0.00	0.00	0.00	0.00
1 2 K	PROYECTOS DE INVERSIÓN	0.00	0.00	0.00	0.00	0.00	0.00
1 3	ADMINISTRATIVOS Y DE APOYO	58,972,097.76	412,443.00	59,384,540.76	91,404,878.55	51,582,334.20	-32,020,337.79
1 3 M	APOYO AL PROCESO PRESUPUESTARIO Y PARA MEJORAR LA EFICIENCIA INSTITUCIONAL	32,077,403.11	-1,889,664.33	30,187,738.78	66,646,355.84	27,129,307.66	-36,458,617.06
1 3 O	APOYO A LA FUNCIÓN PÚBLICA Y AL MEJORAMIENTO DE LA GESTIÓN	26,894,694.65	2,302,107.33	29,196,801.98	24,758,522.71	24,453,026.54	4,438,279.27
1 3 W	OPERACIONES AJENAS	0.00	0.00	0.00	0.00	0.00	0.00
1 4	COMPROMISOS	0.00	0.00	0.00	0.00	0.00	0.00
1 4 L	OBLIGACIONES DE CUMPLIMIENTO DE RESOLUCIÓN JURISDICCIONAL	0.00	0.00	0.00	0.00	0.00	0.00
1 4 N	DESASTRES NATURALES	0.00	0.00	0.00	0.00	0.00	0.00
1 5	OBLIGACIONES	21,069,156.50	10,159,502.63	31,228,659.13	31,228,659.13	30,478,822.47	0.00
1 5 J	PENSIONES Y JUBILACIONES	21,069,156.50	10,159,502.63	31,228,659.13	31,228,659.13	30,478,822.47	0.00
1 5 T	APORTACIONES A LA SEGURIDAD SOCIAL	0.00	0.00	0.00	0.00	0.00	0.00
1 5 Y	APORTACIONES A FONDOS DE ESTABILIZACIÓN	0.00	0.00	0.00	0.00	0.00	0.00
1 5 Z	APORTACIONES A FONDOS DE INVERSIÓN Y REESTRUCTURA DE PENSIONES	0.00	0.00	0.00	0.00	0.00	0.00
1 6	PROGRAMAS DE GASTO FEDERALIZADO (GOBIERNO FEDERAL)	0.00	0.00	0.00	0.00	0.00	0.00
1 6 I	GASTO FEDERALIZADO	0.00	0.00	0.00	0.00	0.00	0.00
2	GASTO NO PROGRAMABLE	0.00	0.00	0.00	0.00	0.00	0.00
2 1	GASTO NO PROGRAMABLE	0.00	0.00	0.00	0.00	0.00	0.00
2 1 C	PARTICIPACIONES A ENTIDADES FEDERATIVAS Y MUNICIPIOS	0.00	0.00	0.00	0.00	0.00	0.00
2 1 D	COSTO FINANCIERO, DEUDA O APOYOS A DEUDORES Y	0.00	0.00	0.00	0.00	0.00	0.00


BAJO PROTESTA DE DECIR VERDAD DECLARAMOS QUE LOS ESTADOS FINANCIEROS Y SUS NOTAS, SON RAZONABLEMENTE CORRECTOS Y SON RESPONSABILIDAD DEL EMISOR



MUNICIPIO DE TECOMAN, COL.
Sistema Integral de Contabilidad Gubernamental
GASTO POR CATEGORIA PROGRAMATICA
DEL 1 DE ENERO AL 30 DE JUNIO DE 2019

Análisis por: Modalidad de Programa

Clave Presupuestaria	Descripción	Apr	Ene-Jun	AyR	Ene-Jun	PrM	Ene-Jun	Dev	Ene-Jun	Pag	Ene-Jun	SEje	Ene-Jun
2 1 H	AHORRADORES DE LA BANCA												
	ADEUDOS DE EJERCICIOS FISCALES ANTERIORES												
			0.00		0.00		0.00		0.00		0.00		0.00
	TOTAL:		217,584,142.70		37,270,542.12		254,854,684.82		237,406,712.01		191,815,441.81		17,447,972.81



MUNICIPIO DE TECOMAN, COL.
Sistema Integral de Contabilidad Gubernamental
ESTADO ANALITICO DEL EJERCICIO DEL PRESUPUESTO DE EGRESOS
DEL 1 DE ENERO AL 30 DE JUNIO DE 2019


Análisis por: Programa Presupuestario

Clave Presupuestaria	Descripción	Apr Ene-Jun	Ayr Ene-Jun	PrM Ene-Jun	Dev Ene-Jun	Pag Ene-Jun	SEje Ene-Jun
Prog-Prop-TProy-NProyTAct-NAct							
001	POLITICAS PUBLICAS INCLUYENTES	6,038,312.17	5,953.19	6,044,265.36	5,913,009.87	5,908,769.58	131,255.49
001 01	POLITICAS PUBLICAS INCLUYENTES	6,038,312.17	5,953.19	6,044,265.36	5,913,009.87	5,908,769.58	131,255.49
002	GOBIERNO CERCANO	3,112,016.72	399,171.11	3,511,187.83	3,135,653.63	3,096,549.06	375,534.20
002 01	GOBIERNO CERCANO	3,112,016.72	399,171.11	3,511,187.83	3,135,653.63	3,096,549.06	375,534.20
003	DIFUSION DEL QUEHACER GUBERNAMENTAL	456,201.69	20,885.03	477,086.72	350,364.27	326,181.67	126,722.45
003 01	DIFUSION DEL QUEHACER GUBERNAMENTAL	456,201.69	20,885.03	477,086.72	350,364.27	326,181.67	126,722.45
004	CIUDADANIA ORGANIZADA Y PARTICIPATIVA	1,133,411.72	392,977.05	1,526,388.77	1,130,663.37	1,124,557.69	395,725.40
004 01	CIUDADANIA ORGANIZADA Y PARTICIPATIVA	1,133,411.72	392,977.05	1,526,388.77	1,130,663.37	1,124,557.69	395,725.40
005	IMPULSO AL DESARROLLO HUMANO	230,232.34	5,797.68	236,030.02	149,250.39	149,250.39	86,779.63
005 01	IMPULSO AL DESARROLLO HUMANO	230,232.34	5,797.68	236,030.02	149,250.39	149,250.39	86,779.63
006	ACTIVACION DEL SECTOR PRODUCTIVO	1,067,663.23	30,442.24	1,098,105.47	876,407.30	853,764.75	221,698.17
006 01	ACTIVACION DEL SECTOR PRODUCTIVO	1,067,663.23	30,442.24	1,098,105.47	876,407.30	853,764.75	221,698.17
007	PROTECCION INTEGRAL DE LOS MENORES	319,962.93	0.00	319,962.93	123,052.71	123,052.71	196,910.22
007 01	PROTECCION INTEGRAL DE LOS MENORES	319,962.93	0.00	319,962.93	123,052.71	123,052.71	196,910.22
008	TRANSPARENCIA Y APERTURA GUBERNAMENTAL	229,693.98	16,114.74	245,808.72	220,539.13	220,539.13	25,269.59
008 01	TRANSPARENCIA Y APERTURA GUBERNAMENTAL	229,693.98	16,114.74	245,808.72	220,539.13	220,539.13	25,269.59
009	PREVENCIÓN CIVIL	949,046.31	492,388.19	1,441,434.50	1,004,722.96	916,048.76	436,711.54
009 01	PREVENCIÓN CIVIL	949,046.31	492,388.19	1,441,434.50	1,004,722.96	916,048.76	436,711.54
010	REGLAMENTACION Y GOBIERNO INTERNO	781,979.16	60,089.05	842,068.21	774,019.01	747,169.11	68,049.20
010 01	REGLAMENTACION Y GOBIERNO INTERNO	781,979.16	60,089.05	842,068.21	774,019.01	747,169.11	68,049.20
011	CUIDADO Y PREVENCIÓN DE LA SALUD	560,287.28	15,438.20	575,725.48	449,457.11	438,260.30	126,268.37
011 01	CUIDADO Y PREVENCIÓN DE LA SALUD	560,287.28	15,438.20	575,725.48	449,457.11	438,260.30	126,268.37
012	REGISTRO DEL ESTADO CIVIL DE LAS PERSONAS	1,296,315.42	54,864.90	1,351,180.32	1,117,348.81	1,063,240.52	233,831.51
012 01	REGISTRO DEL ESTADO CIVIL DE LAS PERSONAS	1,296,315.42	54,864.90	1,351,180.32	1,117,348.81	1,063,240.52	233,831.51
013	PROMOCION CULTURAL Y EDUCATIVA	4,207,810.02	266,441.34	4,474,251.36	4,011,089.94	3,884,341.99	463,161.42
013 01	PROMOCION CULTURAL Y EDUCATIVA	4,207,810.02	266,441.34	4,474,251.36	4,011,089.94	3,884,341.99	463,161.42
014	MANEJO EFICIENTE DE LOS RECURSOS	8,592,211.49	1,143,178.10	9,735,389.59	7,876,180.15	7,769,890.84	1,859,209.44
014 01	MANEJO EFICIENTE DE LOS RECURSOS	8,592,211.49	1,143,178.10	9,735,389.59	7,876,180.15	7,769,890.84	1,859,209.44
015	DESARROLLO DEL CAPITAL HUMANO	1,275,968.41	21,059.82	1,297,028.23	835,107.28	822,719.71	461,920.95
015 01	DESARROLLO DEL CAPITAL HUMANO	1,275,968.41	21,059.82	1,297,028.23	835,107.28	822,719.71	461,920.95
016	CONTROL Y RESGUARDO DEL PATRIMONIO	384,218.88	-13,790.90	370,427.98	257,042.97	254,378.37	113,385.01
016 01	CONTROL Y RESGUARDO DEL PATRIMONIO	384,218.88	-13,790.90	370,427.98	257,042.97	254,378.37	113,385.01
017	APOYO Y MANEJO LOGISTICO	3,250,300.70	41,523.21	3,291,823.91	3,048,022.27	2,959,905.22	243,801.64
017 01	APOYO Y MANEJO LOGISTICO	3,250,300.70	41,523.21	3,291,823.91	3,048,022.27	2,959,905.22	243,801.64
018	DISCIPLINA FINANCIERA Y FISCAL	26,530,431.40	-2,038,212.18	24,492,219.22	62,000,232.62	22,644,325.29	-37,508,013.40
018 01	DISCIPLINA FINANCIERA Y FISCAL	26,530,431.40	-2,038,212.18	24,492,219.22	62,000,232.62	22,644,325.29	-37,508,013.40

BAJO PROTESTA DE DECIR VERDAD DECLARAMOS QUE LOS ESTADOS FINANCIEROS Y SUS NOTAS, SON RAZONABLEMENTE CORRECTOS Y SON RESPONSABILIDAD DEL EMISOR

Fecha: 11/07/2019 05:46:11 p.m.


Apr: Aprobado, Ayr: Ampliaciones/Reducciones, PrM: Presupuesto Modificado, Dev: Devengado, Pag: Pagado, SEje: Sub Ejercicio



MUNICIPIO DE TECOMAN, COL.
Sistema Integral de Contabilidad Gubernamental
ESTADO ANALITICO DEL EJERCICIO DEL PRESUPUESTO DE EGRESOS
DEL 1 DE ENERO AL 30 DE JUNIO DE 2019

Análisis por: Programa Presupuestario		Apr	Ene-Jun	Ayr	Ene-Jun	PrM	Ene-Jun	Dev	Ene-Jun	Pag	Ene-Jun	SEje	Ene-Jun
Clave Presupuestaria	Descripción												
Prog-Prop-TProy-NProy-TAct-NAct													
019	MODERNIZACION Y ARMONIZACION CATASTRAL	971,169.45	51,276.75	1,022,446.20	911,715.55	888,683.92	110,730.65						
019 01	MODERNIZACION Y ARMONIZACION CATASTRAL	971,169.45	51,276.75	1,022,446.20	911,715.55	888,683.92	110,730.65						
020	PARTICIPACION EFICIENTE Y TRIBUTARIA	3,296,901.80	91,261.19	3,388,162.99	3,035,420.97	2,953,259.20	352,742.02						
020 01	PARTICIPACION EFICIENTE Y TRIBUTARIA	3,296,901.80	91,261.19	3,388,162.99	3,035,420.97	2,953,259.20	352,742.02						
021	REGULACION Y ORDENAMIENTO DEL PADRON DE COMERCIO	1,232,494.20	3,135.57	1,235,629.77	530,739.20	512,822.47	704,890.57						
021 01	REGULACION Y ORDENAMIENTO DEL PADRON DE COMERCIO	1,232,494.20	3,135.57	1,235,629.77	530,739.20	512,822.47	704,890.57						
022	IMPLEMENTACION DE TECNOLOGIAS DE LA INFORMACION Y COMUNICACION	974,101.50	36,226.84	1,010,328.34	775,594.97	709,003.46	234,733.37						
022 01	IMPLEMENTACION DE TECNOLOGIAS DE LA INFORMACION Y COMUNICACION	974,101.50	36,226.84	1,010,328.34	775,594.97	709,003.46	234,733.37						
023	PLANEACION Y GESTION DE RECURSOS	930,861.99	29,166.59	960,028.58	770,996.69	759,844.91	189,031.89						
023 01	PLANEACION Y GESTION DE RECURSOS	930,861.99	29,166.59	960,028.58	770,996.69	759,844.91	189,031.89						
024	OBRA PUBLICA	33,811,742.74	469,729.60	34,281,472.34	1,144,349.85	170,300.72	33,137,122.49						
024 01	OBRA PUBLICA PRESUPUESTADA	33,811,742.74	-10,086,763.44	23,724,979.30	0.00	0.00	23,724,979.30						
024 02	OBRA PUBLICA DEL EJERCICIO EN EJECUCION	0.00	9,319,912.73	9,319,912.73	1,128,967.09	154,917.96	8,190,945.64						
024 02 N 003	DRENAJE PLUVIAL	0.00	506,933.00	506,933.00	0.00	0.00	506,933.00						
024 02 N 003 O 01	CONSTRUCCION DE CANAL PLUVIAL EN CALLE INDEPENDENCIA, ESQ. CARR. FED. PLAYA AZUL, DE LA LOCALIDAD DE CERRO DE ORTEGA.	0.00	426,933.00	426,933.00	0.00	0.00	426,933.00						
024 02 N 003 O 02	REHABILITACION DE CANAL PLUVIAL EN LA LOCALIDAD DE CALERAS.	0.00	80,000.00	80,000.00	0.00	0.00	80,000.00						
024 02 N 004	DRENAJE SANITARIO	0.00	4,727,201.57	4,727,201.57	154,917.96	154,917.96	4,572,283.61						
024 02 N 004 O 01	REHABILITACION DE RED DE DRENAJE SANITARIO EN CALLE FRANCISCO VILLA ENTRE AV. CUAUHTEMOC Y CALLE EMILIANO ZAPATA, COL. ANTONIO SALAZAR.	0.00	182,290.81	182,290.81	0.00	0.00	182,290.81						
024 02 N 004 O 02	REHABILITACION DE RED DE DRENAJE SANITARIO EN CALLE FEDERALISMO ENTRE 2 DE ABRIL Y REVOLUCION, COL. ESTATUTO JURIDICO	0.00	182,156.45	182,156.45	0.00	0.00	182,156.45						
024 02 N 004 O 03	REHABILITACION DE RED DE DRENAJE SANITARIO EN CALLE PEDRO GUTIERREZ SUR ENTRE CALLE JOSE MARTI Y 20 DE NOVIEMBRE, COL. UNION	0.00	1,035,579.00	1,035,579.00	0.00	0.00	1,035,579.00						
024 02 N 004 O 04	REHABILITACION DE RED DE DRENAJE SANITARIO EN CALLE MANUEL ACUÑA ENTRE CALLE PEDRO TORRES ORTIZ Y CALLE FRANCISCO MARQUEZ, COL. UNION.	0.00	320,929.65	320,929.65	0.00	0.00	320,929.65						

BAJO PROTESTA DE DECIR VERDAD DECLARAMOS QUE LOS ESTADOS FINANCIEROS Y SUS NOTAS, SON RAZONABLEMENTE CORRECTOS Y SON RESPONSABILIDAD DEL EMISOR



MUNICIPIO DE TECOMAN, COL.

Sistema Integral de Contabilidad Gubernamental

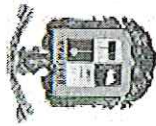
ESTADO ANALITICO DEL EJERCICIO DEL PRESUPUESTO DE EGRESOS DEL 1 DE ENERO AL 30 DE JUNIO DE 2019

Análisis por: Programa Presupuestario

Clave Presupuestaria	Descripción	Apr Ene-Jun	AyR Ene-Jun	PrM Ene-Jun	Dev Ene-Jun	Pag Ene-Jun	SEje Ene-Jun
Prog-Prop-TProy-NProyTact-NAct							
024 02 N 004 O 05	REHABILITACION DE DRENAJE SANITARIO EN CALLE OCAMPO ENTRE CALLE RICARDO SEVILLA Y LIMITE DE PROPIEDAD PARTICULAR, COL. VILLA FLORIDA.	0.00	823,104.59	823,104.59	0.00	0.00	823,104.59
024 02 N 004 O 06	REHABILITACION DE RED DE DRENAJE SANITARIO EN CALLE NICOLAS BRAVO COL. CENTRO, CERRO DE ORTEGA.	0.00	838,730.06	838,730.06	0.00	0.00	838,730.06
024 02 N 004 O 07	REHABILITACION DE RED DE DRENAJE SANITARIO EN CALLE DIAZ MIRON ENTRE CALLE VOLCAN DE COLIMA Y CALLE LERDO DE TEJADA, Y CALLE VOLCAN DE COLIMA ENTRE CALLE LA PAZ Y CALLE DIAZ MIRON, COL. LA FLORESTA.	0.00	605,601.56	605,601.56	154,917.96	154,917.96	450,683.60
024 02 N 004 O 08	REHABILITACION DE RED DE DRENAJE SANITARIO EN CALLE COLEGIO MILITAR ENTRE CALLE ESTEBAN GARCIA Y CALLE GUILLERMO PRIETO, COL. TEPEYAC.	0.00	411,689.08	411,689.08	0.00	0.00	411,689.08
024 02 N 004 O 09	REHABILITACION DE RED DE DRENAJE SANITARIO EN CALLE JUAN JOSE SEVILLA ENTRE CALLE ANTONIO BARBOSA Y PROL. CALLE GREGORIO TORRES QUINTERO, COL. ESTATUTO JURIDICO.	0.00	327,120.37	327,120.37	0.00	0.00	327,120.37
024 02 N 006	LINEAS DE CONDUCCION	0.00	1,744,429.69	1,744,429.69	513,641.58	513,641.58	1,230,788.11
024 02 N 006 O 01	REHABILITACION DE LINEA DE CONDUCCION(COLECTOR SANITARIO) EN ZONA ORIENTE DE LA COL. ESTATUTO JURIDICO	0.00	1,744,429.69	1,744,429.69	513,641.58	513,641.58	1,230,788.11
024 02 N 007	PLANTA DE TRATAMIENTO DE AGUAS RESIDUALES	0.00	867,271.73	867,271.73	258,015.54	258,015.54	609,256.19
024 02 N 007 O 01	REHABILITACION DE PLANTA DE TRATAMIENTO DE AGUAS RESIDUALES DE LA LOCALIDAD DE EL REAL, SEGUNDA ETAPA	0.00	867,271.73	867,271.73	258,015.54	258,015.54	609,256.19
024 02 N 008	PRIMARIA(BARDAS PERIMETRALES)	0.00	219,844.68	219,844.68	0.00	0.00	219,844.68
024 02 N 008 O 01	CONSTRUCCION DE BARDAS (MUROS) PERIMETRALES EN ESCUELA PRIMARIA DE PASCUALES, SEGUNDA ETAPA.	0.00	61,731.45	61,731.45	0.00	0.00	61,731.45
024 02 N 008 O 02	CONSTRUCCION DE BARDAS (MUROS) DE CONTENCIÓN EN ESCUELA PRIMARIA DE EL REAL, SEGUNDA ETAPA.	0.00	158,113.23	158,113.23	0.00	0.00	158,113.23
024 02 N 009	BIBLIOTECAS	0.00	30,000.00	30,000.00	0.00	0.00	30,000.00
024 02 N 009 O 01	REHABILITACION DE BIBLIOTECA (CENTRO	0.00	30,000.00	30,000.00	0.00	0.00	30,000.00

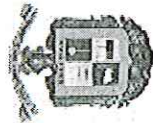
*BAJO PROTESTA DE DECIR VERDAD DECLARAMOS QUE LOS ESTADOS FINANCIEROS Y SUS NOTAS, SON RAZONABLEMENTE CORRECTOS Y SON RESPONSABILIDAD DEL EMISOR"

Apr: Aprobado, AyR: Ampliaciones/Reducciones, PrM: Presupuesto Modificado, Dev: Devengado, Pag: Pagado, SEje: Sub Ejercicio



MUNICIPIO DE TECOMAN, COL.
Sistema Integral de Contabilidad Gubernamental
ESTADO ANALITICO DEL EJERCICIO DEL PRESUPUESTO DE EGRESOS
DEL 1 DE ENERO AL 30 DE JUNIO DE 2019


Análisis por: Programa Presupuestario		Apr	Ene-Jun	AyR	Ene-Jun	PrM	Ene-Jun	Dev	Ene-Jun	Pag	Ene-Jun	SEje	Ene-Jun
Clave Presupuestaria	Descripción												
Prog-Prop-TProy-NProyTAct-NACT													
COMUNITARIO DE APRENDIZAJE) EN COFRADIA DE HIDALGO.													
024 02 N 013	PUENTES	0.00		95,528.00		95,528.00		0.00		0.00		95,528.00	
024 02 N 013 O 01	CONSTRUCCION DE PUENTE PEATONAL FRENTE A CALLE LAS AMERICAS DE LA LOCALIDAD DE MADRID	0.00		95,528.00		95,528.00		0.00		0.00		95,528.00	
024 02 N 014	ALUMBRADO PUBLICO	0.00		25,300.00		25,300.00		0.00		0.00		25,300.00	
024 02 N 014 O 01	CONSTRUCCION DE SISTEMA DE ALUMBRADO PUBLICO FRENTE A ENTRADA PRINCIPAL, PARADA DE AUTOBUSES EN TECOLAPA.	0.00		25,300.00		25,300.00		0.00		0.00		25,300.00	
024 02 N 016	CALLES(ADOQUIN, ASFALTO, CONCRETO Y EMPEDRADO)	0.00		377,463.10		377,463.10		0.00		0.00		377,463.10	
024 02 N 016 O 01	CONSTRUCCION DE EMPEDRADOS EN CALLE FRANCISCO VILLA ENTRE AV. CUAUHTEMOC Y CALLE EMILIANO ZAPATA COL. ANTONIO SALAZAR.	0.00		172,264.42		172,264.42		0.00		0.00		172,264.42	
024 02 N 016 O 02	CONSTRUCCION DE EMPEDRADOS EN LA COMUNIDAD DE COFRADIA DE HIDALGO.	0.00		205,198.68		205,198.68		0.00		0.00		205,198.68	
024 02 N 017	GUARNICIONES Y BANQUETAS	0.00		677,360.96		677,360.96		0.00		0.00		677,360.96	
024 02 N 017 O 01	CONSTRUCCION DE BANQUETAS EN LA COMUNIDAD DE COFRADIA DE MORELOS	0.00		219,912.80		219,912.80		0.00		0.00		219,912.80	
024 02 N 017 O 02	CONSTRUCCION DE BANQUETAS EN LA COMUNIDAD DE CALERAS	0.00		228,724.00		228,724.00		0.00		0.00		228,724.00	
024 02 N 017 O 03	CONSTRUCCION DE BANQUETAS EN LA COMUNIDAD DE TECOLAPA	0.00		228,724.16		228,724.16		0.00		0.00		228,724.16	
024 02 N 024	MEJORAMIENTO DE ELECTRIFICACION Y ALUMBRADO DE CANCHAS	0.00		48,580.00		48,580.00		0.00		0.00		48,580.00	
024 02 N 024 O 01	CONSTRUCCION DE SISTEMA DE ALUMBRADO DE CANCHA DE USO MULTIPLE EN E.P. LEOPOLDO CARABALLO EN MADRID.	0.00		48,580.00		48,580.00		0.00		0.00		48,580.00	
024 03	GASTOS INDIRECTOS	0.00		1,236,580.31		1,236,580.31		0.00		15,382.76		1,221,197.55	
024 03 E 001	GASTOS INDIRECTOS	0.00		1,236,580.31		1,236,580.31		0.00		15,382.76		1,221,197.55	
024 03 E 001 A 01	MANTENIMIENTO, CONSERVACION Y REPARACION DE VEHICULOS(LOTE)	0.00		110,000.00		110,000.00		0.00		15,382.76		94,617.24	
024 03 E 001 A 04	CONTRATACION DE SERVICIOS(SUPERVISION DE	0.00		1,126,580.31		1,126,580.31		0.00		0.00		1,126,580.31	



MUNICIPIO DE TECOMAN, COL.
Sistema Integral de Contabilidad Gubernamental
ESTADO ANALITICO DEL EJERCICIO DEL PRESUPUESTO DE EGRESOS
DEL 1 DE ENERO AL 30 DE JUNIO DE 2019

Análisis por: Programa Presupuestario	Clave Presupuestaria Descripción	Apr Ene-Jun	AyR Ene-Jun	PrM Ene-Jun	Dev Ene-Jun	Pag Ene-Jun	Seje Ene-Jun
<i>OBRA)</i>							
025	VIGILANCIA Y RENDICION DE CUENTAS	464,063.84	104,465.29	568,529.13	514,708.60	513,925.40	53,820.53
025 01	VIGILANCIA Y RENDICION DE CUENTAS	464,063.84	104,465.29	568,529.13	514,708.60	513,925.40	53,820.53
026	PROCURACION DE RESPONSABILIDADES	282,685.05	31,262.68	313,947.73	199,028.60	199,028.60	114,919.13
026 01	PROCURACION DE RESPONSABILIDADES	282,685.05	31,262.68	313,947.73	199,028.60	199,028.60	114,919.13
027	APLICACION DE LA LEY Y CULTURA CIVICA	589,925.34	7,216.80	597,142.14	418,596.18	418,596.18	178,545.96
027 01	APLICACION DE LA LEY Y CULTURA CIVICA	589,925.34	7,216.80	597,142.14	418,596.18	418,596.18	178,545.96
028	EFICIENCIA DE LOS SERVICIOS PUBLICOS	1,014,366.84	6,435,900.83	7,450,267.67	4,507,435.03	4,427,603.16	2,942,832.64
028 01	EFICIENCIA DE LOS SERVICIOS PUBLICOS	1,014,366.84	6,435,900.83	7,450,267.67	4,507,435.03	4,427,603.16	2,942,832.64
029	MANEJO INTEGRAL DE LOS RESIDUOS	17,633,424.69	4,657,337.17	22,290,761.86	20,904,684.15	19,424,554.58	1,386,077.71
029 01	MANEJO INTEGRAL DE LOS RESIDUOS	17,633,424.69	4,657,337.17	22,290,761.86	20,904,684.15	19,424,554.58	1,386,077.71
030	MANTENIMIENTO Y CONSERVACION DE LAS AREAS VERDES	7,069,240.96	331,276.13	7,400,517.09	6,593,743.79	6,247,878.14	806,773.30
030 01	MANTENIMIENTO Y CONSERVACION DE LAS AREAS VERDES	7,069,240.96	331,276.13	7,400,517.09	6,593,743.79	6,247,878.14	806,773.30
031	REGULACION DE HIGIENE Y SALUBRIDAD	943,041.17	28,224.59	971,265.76	926,793.78	904,866.81	44,471.98
031 01	REGULACION DE HIGIENE Y SALUBRIDAD	943,041.17	28,224.59	971,265.76	926,793.78	904,866.81	44,471.98
032	INHUMACION Y SERVICIOS DIGNOS	599,130.94	16,477.32	615,608.26	581,730.60	566,492.29	33,877.66
032 01	INHUMACION Y SERVICIOS DIGNOS	599,130.94	16,477.32	615,608.26	581,730.60	566,492.29	33,877.66
033	IMPLEMENTACION Y MANTENIMIENTO DE LA RED DE ALUMBRADO	6,776,534.94	4,146,609.64	10,923,144.58	10,804,366.35	10,685,104.12	118,778.23
033 01	IMPLEMENTACION Y MANTENIMIENTO DE LA RED DE ALUMBRADO	6,776,534.94	4,146,609.64	10,923,144.58	10,804,366.35	10,685,104.12	118,778.23
034	CONSTRUCCION Y MANTENIMIENTO DE INFRAESTRUCTURA PUBLICA	3,827,661.40	725,401.40	4,553,062.80	4,276,354.33	4,177,767.84	276,708.47
034 01	CONSTRUCCION Y MANTENIMIENTO DE INFRAESTRUCTURA PUBLICA	3,827,661.40	725,401.40	4,553,062.80	4,276,354.33	4,177,767.84	276,708.47
035	PLANEACION Y ORDENAMIENTO MUNICIPAL	1,786,636.57	227,394.33	2,014,030.90	1,853,688.09	1,816,076.70	160,342.81
035 01	PLANEACION Y ORDENAMIENTO MUNICIPAL	1,786,636.57	227,394.33	2,014,030.90	1,853,688.09	1,816,076.70	160,342.81
036	SEGURIDAD Y PREVISION CIUDADANA	375,305.66	2,353,139.53	2,728,445.19	1,913,189.97	1,395,720.80	815,255.22
036 01	SEGURIDAD Y PREVISION CIUDADANA	375,305.66	2,353,139.53	2,728,445.19	1,913,189.97	1,395,720.80	815,255.22
036 02	PREVENCIÓN SOCIAL DE LA VIOLENCIA Y LA DELINCUENCIA CON PARTICIPACION CIUDADANA	0.00	1,000,000.00	1,000,000.00	281,250.03	281,250.03	718,749.97
036 02 E 001	JUSTICIA CIVICA BUEN GOBIERNO Y CULTURA DE LA LEGALIDAD	0.00	50,000.00	50,000.00	0.00	0.00	50,000.00
036 02 E 001 A 01	SEGUIMIENTO Y EVALUACION	0.00	50,000.00	50,000.00	0.00	0.00	50,000.00
036 02 E 002	JOVENES CONSTRUYENDO PREVENCIÓN	0.00	450,000.00	450,000.00	187,500.02	187,500.02	262,499.98
036 02 E 002 A 01	PROYECTO	0.00	450,000.00	450,000.00	187,500.02	187,500.02	262,499.98
036 02 E 003	JUSTICIA CIVICA BUEN GOBIERNO Y CULTURA DE LA LEGALIDAD	0.00	450,000.00	450,000.00	93,750.01	93,750.01	356,249.99


BAJO PROTESTA DE DECIR VERDAD DECLARAMOS QUE LOS ESTADOS FINANCIEROS Y SUS NOTAS, SON RAZONABLEMENTE CORRECTOS Y SON RESPONSABILIDAD DEL EMISOR



MUNICIPIO DE TECOMAN, COL.
Sistema Integral de Contabilidad Gubernamental
ESTADO ANALITICO DEL EJERCICIO DEL PRESUPUESTO DE EGRESOS
DEL 1 DE ENERO AL 30 DE JUNIO DE 2019

Análisis por: Programa Presupuestario		Apr	Ene-Jun	AyR	Ene-Jun	PrM	Ene-Jun	Dev	Ene-Jun	Pag	Ene-Jun	SEje	Ene-Jun
Clave Presupuestaria	Descripción												
Prog-Prop-TProy-NProy-TAct-NAct													
LEGALIDAD													
036 02	E 003 A 01 PROYECTO	0.00	450,000.00		450,000.00		93,750.01		93,750.01		93,750.01		356,249.99
036 02	E 004 JOVENES CONSTRUYENDO PREVENCIÓN	0.00	50,000.00		50,000.00		0.00		0.00		0.00		50,000.00
036 02	E 004 A 01 SEGUIMIENTO Y EVALUACION	0.00	50,000.00		50,000.00		0.00		0.00		0.00		50,000.00
037	PROFESIONALIZACION Y CAPACITACION POLICIAL	34,983,408.94	3,403,747.08		38,387,156.02		34,183,204.14		34,183,204.14		34,035,159.69		4,203,951.88
037 01	PROFESIONALIZACION Y CAPACITACION POLICIAL	34,983,408.94	3,403,747.08		38,387,156.02		34,183,204.14		34,183,204.14		34,035,159.69		4,203,951.88
037 02	DESARROLLO PROFESIONALIZACION Y CERTIFICACION POLICIAL	0.00	1,832,000.00		1,832,000.00		0.00		0.00		0.00		1,832,000.00
037 02	E 001 FORTALECIMIENTO DE LAS CAPACIDADES DE EVALUACION EN CONTROL DE CONFIANZA	0.00	495,000.00		495,000.00		0.00		0.00		0.00		495,000.00
037 02	E 001 A 01 EVALUACIONES DE PERSONAL EN ACTIVO(PERMANENCIAS, ASCENSOS Y PROMOCIONES)	0.00	157,500.00		157,500.00		0.00		0.00		0.00		157,500.00
037 02	E 001 A 02 EVALUACIONES DE NUEVO INGRESO	0.00	337,500.00		337,500.00		0.00		0.00		0.00		337,500.00
037 02	E 002 PROFESIONALIZACION DE LAS INSTITUCIONES DE SEGURIDAD PUBLICA	0.00	1,337,000.00		1,337,000.00		0.00		0.00		0.00		1,337,000.00
037 02	E 002 A 01 EVALUACIONES DE DESEMPEÑO	0.00	7,000.00		7,000.00		0.00		0.00		0.00		7,000.00
037 02	E 002 A 02 COMPETENCIAS BASICAS DE LA FUNCION POLICIAL	0.00	105,000.00		105,000.00		0.00		0.00		0.00		105,000.00
037 02	E 002 A 03 POLICIA DE PROXIMIDAD CON PERSPECTIVA DE GENERO	0.00	140,000.00		140,000.00		0.00		0.00		0.00		140,000.00
037 02	E 002 A 05 FORMACION INICIAL(ASPIRANTES)	0.00	375,000.00		375,000.00		0.00		0.00		0.00		375,000.00
037 02	E 002 A 06 EVALUACION DE COMPETENCIAS BASICAS DE LA FUNCION PARA POLICIAS MUNICIPALES	0.00	35,000.00		35,000.00		0.00		0.00		0.00		35,000.00
037 02	E 002 A 08 BECAS PARA ASPIRANTES A POLICIA MUNICIPAL	0.00	675,000.00		675,000.00		0.00		0.00		0.00		675,000.00
037 04	IMPLEMENTACION Y DESARROLLO DEL SISTEMA DE JUSTICIA PENAL	0.00	124,303.65		124,303.65		0.00		0.00		0.00		124,303.65
037 04	E 001 EQUIPAMIENTO DE PERSONAL POLICIAL DEL SISTEMA DE JUSTICIA PENAL	0.00	124,303.65		124,303.65		0.00		0.00		0.00		124,303.65
037 04	E 001 A 01 CINTA AMARILLA PARA DELIMITAR EL ACCESO "LINEA DE POLICIA PROHIBIDO EL PASO"(300METROS)	0.00	87,500.00		87,500.00		0.00		0.00		0.00		87,500.00
037 04	E 001 A 02 MATERIAL DE APOYO DE OPERACION PARA PRIMER RESPONDIENTE	0.00	36,803.65		36,803.65		0.00		0.00		0.00		36,803.65
037 05	FORTALECIMIENTO DE PROGRAMAS PRIORITARIOS LOCALES DE LAS INSTITUCIONES DE SEGURIDAD PUBLICA E IMPARTICION DE JUSTICIA	0.00	17,767,599.00		17,767,599.00		3,455,152.29		3,455,152.29		3,455,152.29		14,312,446.71
037 05	E 001 EQUIPAMIENTO DE PERSONAL POLICIAL	0.00	17,767,599.00		17,767,599.00		3,455,152.29		3,455,152.29		3,455,152.29		14,312,446.71

"BAJO PROTESTA DE DECIR VERDAD DECLARAMOS QUE LOS ESTADOS FINANCIEROS Y SUS NOTAS, SON RAZONABLEMENTE CORRECTOS Y SON REPOSABILIDAD DEL EMISOR"



MUNICIPIO DE TECOMAN, COL.
 Sistema Integral de Contabilidad Gubernamental
ESTADO ANALITICO DEL EJERCICIO DEL PRESUPUESTO DE EGRESOS
DEL 1 DE ENERO AL 30 DE JUNIO DE 2019

Análisis por: Programa Presupuestario		Apr	Ene-Jun	AyR	Ene-Jun	PrM	Ene-Jun	Dev	Ene-Jun	Pag	Ene-Jun	SEje	Ene-Jun
Clave Presupuestaria	Descripción	Prog-Prop-TProy-NProy-TAct-NAct											
037 05	E 001 A 01	PLAYERA	0.00	192,500.00	0.00	192,500.00	48,100.42	48,100.42	48,100.42	48,100.42	144,399.58		
037 05	E 001 A 02	CHALECO TACTICO	0.00	75,000.00	0.00	75,000.00	18,720.95	18,720.95	18,720.95	18,720.95	56,279.05		
037 05	E 001 A 03	GAS LACRIMOGENO	0.00	15,000.00	0.00	15,000.00	3,745.64	3,745.64	3,745.64	3,745.64	11,254.36		
037 05	E 001 A 04	GORRA TIPO BEISBOLERA	0.00	165,000.00	0.00	165,000.00	41,233.94	41,233.94	41,233.94	41,233.94	123,766.06		
037 05	E 001 A 05	MOTOCICLETA EQUIPADA COMO PATRULLA CON BALIZAMIENTO	0.00	1,307,999.00	0.00	1,307,999.00	0.00	0.00	0.00	0.00	1,307,999.00		
037 05	E 001 A 06	PICK UP DOBLE CABINA EQUIPADA COMO PATRULLA CON BALIZAMIENTO - REACCION	0.00	2,250,000.00	0.00	2,250,000.00	0.00	0.00	0.00	0.00	2,250,000.00		
037 05	E 001 A 07	MUNICIONES PARA ARMA CORTA	0.00	210,000.00	0.00	210,000.00	0.00	0.00	0.00	0.00	210,000.00		
037 05	E 001 A 08	MUNICIONES PARA ARMA LARGA	0.00	150,000.00	0.00	150,000.00	0.00	0.00	0.00	0.00	150,000.00		
037 05	E 001 A 09	CASCO PARA MOTOCICLISTA	0.00	28,000.00	0.00	28,000.00	0.00	0.00	0.00	0.00	28,000.00		
037 05	E 001 A 10	LINTERNA	0.00	125,000.00	0.00	125,000.00	31,227.92	31,227.92	31,227.92	31,227.92	93,772.08		
037 05	E 001 A 11	PICK UP DOBLE CABINA EQUIPADA COMO PATRULLA CON BALIZAMIENTO - PREVENCIÓN	0.00	9,240,000.00	0.00	9,240,000.00	2,310,000.00	2,310,000.00	2,310,000.00	2,310,000.00	6,930,000.00		
037 05	E 001 A 12	CINTURON TACTICO	0.00	220,000.00	0.00	220,000.00	34,362.68	34,362.68	34,362.68	34,362.68	185,637.32		
037 05	E 001 A 13	CHAMARRA	0.00	550,000.00	0.00	550,000.00	137,492.19	137,492.19	137,492.19	137,492.19	412,507.81		
037 05	E 001 A 14	CAMISOLA Y/O CAMISA	0.00	825,000.00	0.00	825,000.00	206,217.55	206,217.55	206,217.55	206,217.55	618,782.45		
037 05	E 001 A 15	BOTAS	0.00	1,100,000.00	0.00	1,100,000.00	274,982.78	274,982.78	274,982.78	274,982.78	825,017.22		
037 05	E 001 A 16	INSIGNIAS Y DIVISAS	0.00	137,500.00	0.00	137,500.00	54,964.47	54,964.47	54,964.47	54,964.47	82,535.53		
037 05	E 001 A 17	FORNITURA	0.00	275,000.00	0.00	275,000.00	68,742.14	68,742.14	68,742.14	68,742.14	206,257.86		
037 05	E 001 A 18	CANDADO DE MANO METALICO	0.00	76,600.00	0.00	76,600.00	19,144.06	19,144.06	19,144.06	19,144.06	57,455.94		
037 05	E 001 A 19	PANTALON	0.00	825,000.00	0.00	825,000.00	206,217.55	206,217.55	206,217.55	206,217.55	618,782.45		
037 06	RED NACIONAL DE RADIOCOMUNICACION		0.00	2,085,120.00	0.00	2,085,120.00	0.00	0.00	0.00	0.00	2,085,120.00		
037 06	E 001	FORTALECIMIENTO TECNOLÓGICO, DE EQUIPO E INFRAESTRUCTURA DE LAS INSTITUCIONES DE SEGURIDAD PÚBLICA	0.00	2,085,120.00	0.00	2,085,120.00	0.00	0.00	0.00	0.00	2,085,120.00		
037 06	E 001 A 01	BATERIA PARA TERMINAL DIGITAL PORTATIL(RADIO PORTATIL)	0.00	240,000.00	0.00	240,000.00	0.00	0.00	0.00	0.00	240,000.00		
037 06	E 001 A 02	BATERIA PARA TERMINAL DIGITAL PORTATIL(RADIO PORTATIL)	0.00	30,120.00	0.00	30,120.00	0.00	0.00	0.00	0.00	30,120.00		
037 06	E 001 A 03	TERMINAL DIGITAL DE ESCRITORIO(RADIO BASE)	0.00	115,000.00	0.00	115,000.00	0.00	0.00	0.00	0.00	115,000.00		
037 06	E 001 A 04	TERMINAL DIGITAL MOVIL(RADIO)	0.00	1,700,000.00	0.00	1,700,000.00	0.00	0.00	0.00	0.00	1,700,000.00		
038	ORDEN Y REGULACION VIAL		4,214,981.97	200,950.03	4,415,932.00	3,585,391.18	3,577,113.42	3,577,113.42	3,577,113.42	3,577,113.42	830,540.82		
038 01	ORDEN Y REGULACION VIAL		4,214,981.97	200,950.03	4,415,932.00	3,585,391.18	3,577,113.42	3,577,113.42	3,577,113.42	3,577,113.42	830,540.82		
039	CONTRUCCION Y REHABILITACION DE INFRAESTRUCTURA PUBLICA		1,619,235.63	119,130.13	1,738,365.76	887,961.99	804,168.73	804,168.73	804,168.73	804,168.73	850,403.77		
039 01	CONTRUCCION Y REHABILITACION DE INFRAESTRUCTURA		1,619,235.63	119,130.13	1,738,365.76	887,961.99	804,168.73	804,168.73	804,168.73	804,168.73	850,403.77		

BAJO PROTESTA DE DECIR VERDAD DECLARAMOS QUE LOS ESTADOS FINANCIEROS Y SUS NOTAS, SON RAZONABLEMENTE CORRECTOS Y SON RESPONSABILIDAD DEL EMISOR




MUNICIPIO DE TECOMAN, COL.
Sistema Integral de Contabilidad Gubernamental
ESTADO ANALITICO DEL EJERCICIO DEL PRESUPUESTO DE EGRESOS
DEL 1 DE ENERO AL 30 DE JUNIO DE 2019

Análisis por: Programa Presupuestario		Apr	Ene-Jun	AyR	Ene-Jun	PtM	Ene-Jun	Dev	Ene-Jun	Pag	Ene-Jun	SEje	Ene-Jun
Clave Presupuestaria	Descripción												
Prog-Prop-TProy-NProyTAct-NAct													
PUBLICA													
040	PREVENCIÓN DEL DELITO	183,639.25	1,503,216.82	1,686,856.07	345,339.90	1,341,516.17							
040 01	PREVENCIÓN DEL DELITO	183,639.25	3,216.82	186,856.07	157,839.90	29,016.17							
040 02	PREVENCIÓN SOCIAL DE LA VIOLENCIA Y LA DELINCUENCIA CON PARTICIPACIÓN CIUDADANA	0.00	1,500,000.00	1,500,000.00	187,500.00	1,312,500.00							
040 02 E 001	PREVENCIÓN DE VIOLENCIA ESCOLAR	0.00	50,000.00	50,000.00	0.00	50,000.00							
040 02 E 001 A 01	SEGUIMIENTO Y EVALUACIÓN	0.00	50,000.00	50,000.00	0.00	50,000.00							
040 02 E 002	PREVENCIÓN DE VIOLENCIA ESCOLAR	0.00	450,000.00	450,000.00	0.00	450,000.00							
040 02 E 002 A 01	PROYECTO	0.00	450,000.00	450,000.00	0.00	450,000.00							
040 02 E 003	PREVENCIÓN DE VIOLENCIA FAMILIAR Y DE GÉNERO	0.00	100,000.00	100,000.00	0.00	100,000.00							
040 02 E 003 A 01	SEGUIMIENTO Y EVALUACIÓN	0.00	100,000.00	100,000.00	0.00	100,000.00							
040 02 E 004	PREVENCIÓN DE VIOLENCIA FAMILIAR Y DE GÉNERO	0.00	900,000.00	900,000.00	187,500.00	712,500.00							
040 02 E 004 A 01	PROYECTO	0.00	900,000.00	900,000.00	187,500.00	712,500.00							
041	MARCO LEGAL Y NORMATIVIDAD	1,029,478.64	87,264.30	1,116,742.94	648,391.56	468,351.38							
041 01	MARCO LEGAL Y NORMATIVIDAD	1,029,478.64	87,264.30	1,116,742.94	648,391.56	468,351.38							
042	SISTEMA PARA EL DESARROLLO INTEGRAL DE LA FAMILIA	10,888,888.90	1,094,441.43	11,983,330.33	11,983,330.33	0.00							
042 01	SISTEMA PARA EL DESARROLLO INTEGRAL DE LA FAMILIA	10,888,888.90	1,094,441.43	11,983,330.33	11,983,330.33	0.00							
043	INSTITUTO MUNICIPAL DE LAS MUJERES TECOMENSES	199,999.98	33,333.33	233,333.31	199,999.98	33,333.33							
043 01	INSTITUTO MUNICIPAL DE LAS MUJERES TECOMENSES	199,999.98	33,333.33	233,333.31	199,999.98	33,333.33							
044	INSTITUTO MUNICIPAL DE LA JUVENTUD	199,999.98	0.00	199,999.98	199,999.98	0.00							
044 01	INSTITUTO MUNICIPAL DE LA JUVENTUD	199,999.98	0.00	199,999.98	199,999.98	0.00							
045	INSTITUTO MUNICIPAL DEL DEPORTE	199,999.98	9,133.35	209,133.33	209,133.33	0.00							
045 01	INSTITUTO MUNICIPAL DEL DEPORTE	199,999.98	9,133.35	209,133.33	209,133.33	0.00							
046	DESARROLLO DEL CAPITAL HUMANO	21,069,156.50	10,159,502.63	31,228,659.13	31,228,659.13	0.00							
046 01	DESARROLLO DEL CAPITAL HUMANO	21,069,156.50	10,159,502.63	31,228,659.13	31,228,659.13	0.00							
TOTAL:		217,584,142.70	37,270,542.12	254,854,684.82	237,406,712.01	191,815,441.81							

TOTAL: 217,584,142.70 37,270,542.12 254,854,684.82 237,406,712.01 191,815,441.81 17,447,972.81

- **Indicadores de Postura Fiscal**






MUNICIPIO DE TECOMAN, COL.
Sistema Integral de Contabilidad Gubernamental
INDICADORES DE POSTURA FISCAL
DEL 1 DE ENERO AL 30 DE JUNIO DE 2019

Concepto	Estimado	Devengado	Pagado ³
I. Ingresos Presupuestarios(I=1+2)			
1. Ingresos del Gobierno de la Entidad Federativa ¹	220,798,603.80	251,050,962.77	251,050,962.77
2. Ingresos del Sector Paraestatal ¹			
II. Egresos Presupuestarios(II=3+4)			
3. Egresos del Gobierno de la Entidad Federativa ²	217,584,142.70	237,406,712.01	191,815,441.81
4. Egresos del Sector Paraestatal ²	3,214,461.10	13,644,250.76	59,235,520.96
III. Balance Presupuestario(Superávit o Déficit)(III = I - II)			
Concepto	Estimado	Devengado	Pagado³
III. Balance Presupuestario(Superávit o Déficit)	3,214,461.10	13,644,250.76	59,235,520.96
IV. Intereses, Comisiones y Gastos de la Deuda	3,458,721.06	3,479,602.33	3,479,602.33
V. Balance Primario(Superávit o Déficit)(V = III - IV)	-244,259.96	10,164,648.43	55,755,918.63
Concepto	Estimado	Devengado	Pagado³
A. Financiamiento	0.00	0.00	0.00
B. Amortización de la Deuda	13,796,392.94	13,796,393.00	13,796,393.00
C. Endeudamiento o desendeudamiento(C = A - B)	-13,796,392.94	-13,796,393.00	-13,796,393.00

1. Los Ingresos que se presentan son los ingresos presupuestario totales sin incluir los ingresos por financiamientos. Los Ingresos del Gobierno de la Entidad Federativa corresponden a los del Poder Ejecutivo, Legislativo Judicial y Autónomos.
2. Los Egresos que se presentan son los egresos presupuestarios totales sin incluir los egresos por amortización. Los egresos del Gobierno de la Entidad Federativa corresponden a los del Poder Ejecutivo, Legislativo, Judicial y Órganos Autónomos.
3. Para Ingresos se reportan los ingresos recaudados; para egresos se reportan los egresos pagados.



MUNICIPIO DE TECOMAN, COL.
Sistema Integral de Contabilidad Gubernamental
INDICADORES DE POSTURA FISCAL
DEL 1 DE ENERO AL 30 DE JUNIO DE 2019

Nota: Estas firmas corresponden al INDICADORES DE POSTURA FISCAL




TESORERO MUNICIPAL
C.P. J. JESUS ROJAS FERMIN

TESORERIA MUNICIPAL




PRESIDENTE MUNICIPAL
ING. ELIAS ANTONIO LOZANO OCHOA

PRESIDENCIA



DIRECTOR DE EGRESOS Y CONTABILIDAD
C.P. J. JESUS MORAN FLORES
DIRECCION DE EGRESOS

■ **Anexos**





MUNICIPIO DE TECOMAN, COL.
Sistema Integral de Contabilidad Gubernamental
BALANZA DE COMPROBACION
DEL 1 DE ENERO AL 30 DE JUNIO DE 2019

Descripción	Saldo Anterior		Movimientos		Saldo Actual	
	Debe	Haber	Debe	Haber	Debe	Haber
ACTIVO						
ACTIVO CIRCULANTE						
EFFECTIVO Y EQUIVALENTES						
BANCOS/ TESORERIA	45,144,905.94	0.00	557,503,999.89	486,202,080.63	116,446,825.20	0.00
	10,817,107.77	0.00	540,580,899.42	466,564,451.15	84,833,556.04	0.00
	10,817,107.77	0.00	540,580,899.42	466,564,451.15	84,833,556.04	0.00
DERECHOS A RECIBIR EFFECTIVO O EQUIVALENTES	34,327,798.17	0.00	16,756,582.51	19,614,429.48	31,469,951.20	0.00
INVERSIONES FINANCIERAS DE CORTO PLAZO	1,934,678.15	0.00	0.00	0.00	1,934,678.15	0.00
CUENTAS POR COBRAR A CORTO PLAZO	234,554.84	0.00	0.00	0.00	234,554.84	0.00
DEUDORES DIVERSOS POR COBRAR A CORTO PLAZO	29,774,523.61	0.00	16,406,783.60	16,984,352.53	29,196,954.68	0.00
DEUDORES POR ANTICIPOS DE TESORERIA A CORTO PLAZO	84,041.57	0.00	349,798.91	330,076.95	103,763.53	0.00
PRETAMOS OTORGADOS A CORTO PLAZO	2,300,000.00	0.00	0.00	2,300,000.00	0.00	0.00
DERECHOS A RECIBIR BIENES O SERVICIOS	0.00	0.00	166,517.96	23,200.00	143,317.96	0.00
ANTICIPO A PROVEEDORES POR ADQUISICIÓN DE BIENES Y PRESTACIONES DE SERVICIOS A CORTO PLAZO	0.00	0.00	11,600.00	23,200.00	0.00	11,600.00
ANTICIPO A CONTRATISTAS POR OBRAS PÚBLICAS A CORTO PLAZO	0.00	0.00	154,917.96	0.00	154,917.96	0.00
ACTIVO NO CIRCULANTE	547,431,594.22	0.00	5,128,987.09	1,804,917.96	550,755,663.35	0.00
BIENES INMUEBLES, INFRAESTRUCTURA Y CONSTRUCCIONES EN PROCESO	431,854,359.80	0.00	1,128,967.09	154,917.96	432,828,408.93	0.00
TERRENOS	9,676,870.51	0.00	0.00	0.00	9,676,870.51	0.00
EDIFICIOS NO HABITACIONALES	111,416,201.01	0.00	0.00	0.00	111,416,201.01	0.00
CONSTRUCCIONES EN PROCESO EN BIENES DE DOMINIO PÚBLICO	274,172,740.20	0.00	870,951.55	154,917.96	274,888,773.79	0.00
CONSTRUCCIONES EN PROCESO EN BIENES PROPIOS	36,588,548.08	0.00	258,015.54	0.00	36,846,563.62	0.00
BIENES MUEBLES	115,136,424.43	0.00	4,000,020.00	1,650,000.00	117,486,444.43	0.00
MOBILIARIO Y EQUIPO DE ADMINISTRACIÓN	16,021,610.81	0.00	40,020.00	0.00	16,061,630.81	0.00
MOBILIARIO Y EQUIPO EDUCACIONAL Y RECREATIVO	931,021.03	0.00	0.00	0.00	931,021.03	0.00
EQUIPO E INSTRUMENTAL MÉDICO Y DE LABORATORIO	2,891.10	0.00	0.00	0.00	2,891.10	0.00
EQUIPO DE TRANSPORTE	59,663,515.40	0.00	3,960,000.00	1,650,000.00	61,973,515.40	0.00
EQUIPO DE DEFENSA Y SEGURIDAD	8,036,894.88	0.00	0.00	0.00	8,036,894.88	0.00
MAQUINARIA, OTROS EQUIPOS Y HERRAMIENTAS	30,480,491.21	0.00	0.00	0.00	30,480,491.21	0.00
ACTIVOS INTANGIBLES	440,809.99	0.00	0.00	0.00	440,809.99	0.00
SOFTWARE	440,809.99	0.00	0.00	0.00	440,809.99	0.00
PASIVO						
PASIVO CIRCULANTE						
CUENTAS POR PAGAR A CORTO PLAZO	0.00	167,988,635.75	307,504,059.63	313,725,200.21	0.00	174,209,776.33
SERVICIOS PERSONALES POR PAGAR A CORTO PLAZO	0.00	125,838,462.54	187,331,635.54	203,010,970.23	0.00	141,517,797.23
	0.00	7,853,976.00	18,261,744.40	15,392,895.01	0.00	4,985,126.61




MUNICIPIO DE TECOMAN, COL.
Sistema Integral de Contabilidad Gubernamental
BALANZA DE COMPROBACION
DEL 1 DE ENERO AL 30 DE JUNIO DE 2019

Descripción	Saldo Anterior		Movimientos		Saldo Actual	
	Debe	Haber	Debe	Haber	Debe	Haber
PROVEEDORES POR PAGAR A CORTO PLAZO	0.00	12,561,646.91	70,420,232.69	71,369,420.93	0.00	13,510,835.15
CONTRATISTAS POR OBRAS PÚBLICAS POR PAGAR A CORTO PLAZO	0.00	4,982,524.06	2,764,234.50	3,325,796.50	0.00	5,544,086.06
PARTICIPACIONES Y APORTACIONES POR PAGAR A CORTO PLAZO	0.00	31,468.00	310,448.30	290,967.30	0.00	11,987.00
TRANSFERENCIAS OTORGADAS POR PAGAR A CORTO PLAZO	0.00	1,864,055.23	15,763,217.91	16,495,997.11	0.00	2,596,834.43
RETENCIONES Y CONTRIBUCIONES POR PAGAR A CORTO PLAZO	0.00	99,875,628.25	79,277,688.87	93,539,183.97	0.00	114,137,123.35
DEVOLUCIONES DE LA LEY DE INGRESO POR PAGAR A CORTO PLAZO	875,073.12	0.00	100,002.83	19,786.23	955,289.72	0.00
OTRAS CUENTAS POR PAGAR A CORTO PLAZO	455,762.79	0.00	434,066.04	2,576,923.18	0.00	1,687,094.35
PORCIÓN A CORTO PLAZO DE LA DEUDA PÚBLICA A LARGO PLAZO	0.00	23,900,000.00	13,805,553.87	3,786,153.32	0.00	13,880,599.45
PORCIÓN A CORTO PLAZO DE LA DEUDA PÚBLICA INTERNA	0.00	23,900,000.00	13,805,553.87	3,786,153.32	0.00	13,880,599.45
PROVISIONES A CORTO PLAZO	0.00	18,250,173.21	106,366,870.22	106,928,076.66	0.00	18,811,379.65
OTRAS PROVISIONES A CORTO PLAZO	0.00	18,250,173.21	106,366,870.22	106,928,076.66	0.00	18,811,379.65
PASIVO NO CIRCULANTE	0.00	52,404,635.17	3,776,992.45	0.00	0.00	48,627,642.72
DEUDA PÚBLICA A LARGO PLAZO	0.00	52,404,635.17	3,776,992.45	0.00	0.00	48,627,642.72
PRÉSTAMOS DE LA DEUDA INTERNA POR PAGAR A LARGO PLAZO	0.00	52,404,635.17	3,776,992.45	0.00	0.00	48,627,642.72
HACIENDA PÚBLICA/ PATRIMONIO						
HACIENDA PÚBLICA/ PATRIMONIO CONTRIBUIDO	0.00	112,800,105.42	0.00	0.00	0.00	112,800,105.42
APORTACIONES	0.00	112,800,105.42	0.00	0.00	0.00	112,800,105.42
PATRIMONIO HACIENDA PÚBLICA	0.00	112,800,105.42	0.00	0.00	0.00	112,800,105.42
HACIENDA PÚBLICA/ PATRIMONIO GENERADO	0.00	259,383,123.82	966,400.65	41,979.70	0.00	258,458,702.87
RESULTADOS DE EJERCICIOS ANTERIORES	0.00	259,383,123.82	966,400.65	41,979.70	0.00	258,458,702.87
RESULTADO EJERCICIOS ANTERIORES 2008	56,597,924.79	0.00	0.00	0.00	56,597,924.79	0.00
RESULTADO EJERCICIO 2009	0.00	18,225,928.30	0.00	0.00	0.00	18,225,928.30
RESULTADO EJERCICIO 2010	0.00	5,967,780.44	0.00	0.00	0.00	5,967,780.44
RESULTADO EJERCICIO 2011	38,776,295.80	0.00	0.00	0.00	38,776,295.80	0.00
RESULTADO EJERCICIO 2012	0.00	11,110,264.16	0.00	0.00	0.00	11,110,264.16
RESULTADO EJERCICIO 2013	0.00	37,064,733.03	0.00	0.00	0.00	37,064,733.03
RESULTADO EJERCICIO 2014	0.00	56,844,305.41	0.00	0.00	0.00	56,844,305.41
RESULTADO EJERCICIO 2015	0.00	50,336,391.72	0.00	0.00	0.00	50,336,391.72
RESULTADOS EJERCICIO 2016	0.00	81,466,938.20	0.00	0.00	0.00	81,466,938.20
RESULTADOS EJERCICIO 2017	0.00	10,075,381.58	17.00	0.00	0.00	10,075,364.58




MUNICIPIO DE TECOMAN, COL.
Sistema Integral de Contabilidad Gubernamental
BALANZA DE COMPROBACION
DEL 1 DE ENERO AL 30 DE JUNIO DE 2019

Descripción	Saldo Anterior		Movimientos		Saldo Actual	
	Debe	Haber	Debe	Haber	Debe	Haber
RESULTADOS EJERCICIO 2018	0.00	83,665,621.57	966,383.65	41,979.70	0.00	82,741,217.62
INGRESOS						
INGRESOS DE GESTIÓN						
IMPUESTOS	0.00	0.00	0.09	58,531,424.51	0.00	58,531,424.42
IMPUESTO SOBRE LOS INGRESOS	0.00	0.00	0.09	35,887,452.00	0.00	35,887,451.91
IMPUESTO SOBRE EL PATRIMONIO	0.00	0.00	0.00	178,481.19	0.00	178,481.19
IMPUESTO SOBRE LA PRODUCCIÓN, EL CONSUMO Y LAS TRANSACCIONES	0.00	0.00	0.09	31,774,046.00	0.00	31,774,045.91
ACCESORIOS	0.00	0.00	0.00	3,010,569.81	0.00	3,010,569.81
DERECHOS	0.00	0.00	0.00	924,355.00	0.00	924,355.00
DERECHOS POR EL USO, GOCE, APROVECHAMIENTO O EXPLOTACIÓN DE BIENES DE DOMINIO PÚBLICO	0.00	0.00	0.00	19,924,875.64	0.00	19,924,875.64
DERECHOS POR PRESTACIÓN DE SERVICIOS	0.00	0.00	0.00	639,683.84	0.00	639,683.84
ACCESORIOS	0.00	0.00	0.00	12,414,089.71	0.00	12,414,089.71
OTROS DERECHOS	0.00	0.00	0.00	218,268.87	0.00	218,268.87
PRODUCTOS DE TIPO CORRIENTE	0.00	0.00	0.00	6,652,833.22	0.00	6,652,833.22
PRODUCTOS DERIVADOS DEL USO Y APROVECHAMIENTO DE BIENES NO SUJETOS A RÉGIMEN DE DOMINIO PÚBLICO	0.00	0.00	0.00	1,274,677.48	0.00	1,274,677.48
OTROS PRODUCTOS QUE GENERAN INGRESOS CORRIENTES	0.00	0.00	0.00	1,193,711.52	0.00	1,193,711.52
APROVECHAMIENTOS DE TIPO CORRIENTE	0.00	0.00	0.00	80,965.96	0.00	80,965.96
MULTAS	0.00	0.00	0.00	1,444,419.39	0.00	1,444,419.39
OTROS APROVECHAMIENTOS	0.00	0.00	0.00	1,117,249.93	0.00	1,117,249.93
PARTICIPACIONES, APORTACIONES, TRANSFERENCIAS, ASIGNACIONES, SUBSIDIOS Y OTRAS AYUDAS	0.00	0.00	0.00	327,169.46	0.00	327,169.46
PARTICIPACIONES Y APORTACIONES	0.00	0.00	39,217,213.16	231,736,751.51	0.00	192,519,538.35
PARTICIPACIONES	0.00	0.00	39,217,213.16	231,736,751.51	0.00	192,519,538.35
APORTACIONES	0.00	0.00	0.00	134,501,183.81	0.00	95,283,970.65
CONVENIOS	0.00	0.00	0.00	78,612,754.00	0.00	78,612,754.00
GASTOS Y OTRAS PÉRDIDAS	0.00	0.00	0.00	18,622,813.70	0.00	18,622,813.70
GASTOS DE FUNCIONAMIENTO	0.00	0.00	131,990,660.40	3,058,907.22	128,931,753.18	0.00
SERVICIOS PERSONALES	0.00	0.00	105,512,869.18	1,708,335.23	103,804,533.95	0.00
REMUNERACIONES AL PERSONAL DE CARÁCTER PERMANENTE	0.00	0.00	48,004,622.41	5,758.33	47,998,864.08	0.00
REMUNERACIONES AL PERSONAL DE CARÁCTER TRANSITORIO	0.00	0.00	6,080,526.19	42,796.88	6,037,729.31	0.00




MUNICIPIO DE TECOMAN, COL.
Sistema Integral de Contabilidad Gubernamental
BALANZA DE COMPROBACION
DEL 1 DE ENERO AL 30 DE JUNIO DE 2019

Descripción	Saldo Anterior		Movimientos		Saldo Actual	
	Debe	Haber	Debe	Haber	Debe	Haber
REMUNERACIONES ADICIONALES Y ESPECIALES	0.00	0.00	21,787,470.26	13,495.40	21,773,974.86	0.00
SEGURIDAD SOCIAL	0.00	0.00	7,231,111.81	1,244,790.59	5,986,321.22	0.00
OTRAS PRESTACIONES SOCIALES Y ECONOMICAS	0.00	0.00	22,409,138.51	401,494.03	22,007,644.48	0.00
MATERIALES Y SUMINISTROS	0.00	0.00	9,866,372.01	1,189,324.91	8,677,047.10	0.00
MATERIALES DE ADMINISTRACION, EMISION DE DOCUMENTOS Y ARTICULOS OFICIALES	0.00	0.00	514,228.39	62,057.33	452,171.06	0.00
ALIMENTOS Y UTENSILIOS	0.00	0.00	78,559.00	0.00	78,559.00	0.00
MATERIALES Y ARTICULOS DE CONSTRUCCION Y DE REPARACION	0.00	0.00	514,276.37	11,688.96	502,587.41	0.00
PRODUCTOS QUIMICOS, FARMACEUTICOS Y DE LABORATORIO	0.00	0.00	2,993.96	0.00	2,993.96	0.00
COMBUSTIBLES, LUBRICANTES Y ADITIVOS	0.00	0.00	6,016,780.90	85,293.69	5,931,487.21	0.00
VESTUARIO, BLANCOS, PRENDAS DE PROTECCION Y ARTICULOS DEPORTIVOS	0.00	0.00	2,155,087.20	1,022,292.53	1,132,794.67	0.00
MATERIALES Y SUMINISTROS PARA SEGURIDAD	0.00	0.00	54,117.62	0.00	54,117.62	0.00
HERRAMIENTAS, REFACCIONES Y ACCESORIOS MENORES	0.00	0.00	530,328.57	7,992.40	522,336.17	0.00
SERVICIOS GENERALES	0.00	0.00	16,611,419.21	161,247.08	16,450,172.13	0.00
SERVICIOS BÁSICOS	0.00	0.00	9,852,399.56	84,224.63	9,768,174.93	0.00
SERVICIOS DE ARRENDAMIENTO	0.00	0.00	496,747.16	0.00	496,747.16	0.00
SERVICIOS PROFESIONALES, CIENTÍFICOS Y TÉCNICOS Y OTROS SERVICIOS	0.00	0.00	539,815.13	7,540.00	532,275.13	0.00
SERVICIOS FINANCIEROS, BANCARIOS Y COMERCIALES	0.00	0.00	940,782.67	0.00	940,782.67	0.00
SERVICIOS DE INSTALACION, REPARACION, MANTENIMIENTO Y CONSERVACION	0.00	0.00	4,128,681.53	41,967.64	4,086,713.89	0.00
SERVICIOS DE COMUNICACION SOCIAL Y PUBLICIDAD	0.00	0.00	189,841.51	7,888.00	181,953.51	0.00
SERVICIOS DE TRASLADO Y VIATICOS	0.00	0.00	62,760.58	0.00	62,760.58	0.00
SERVICIOS OFICIALES	0.00	0.00	331,620.24	0.00	331,620.24	0.00
OTROS SERVICIOS GENERALES	0.00	0.00	68,770.83	19,626.81	49,144.02	0.00
TRANSFERENCIAS, ASIGNACIONES, SUBSIDIOS Y OTRAS AYUDAS	0.00	0.00	45,846,077.75	541,735.65	45,304,342.10	0.00
TRANSFERENCIAS INTERNAS Y ASIGNACIONES AL SECTOR PÚBLICO	0.00	0.00	12,592,463.62	0.00	12,592,463.62	0.00
TRANSFERENCIAS INTERNAS AL SECTOR PÚBLICO	0.00	0.00	12,592,463.62	0.00	12,592,463.62	0.00
SUBSIDIOS Y SUBENCIONES	0.00	0.00	622,588.00	32,900.00	589,688.00	0.00
SUBSIDIOS	0.00	0.00	622,588.00	32,900.00	589,688.00	0.00
AYUDAS SOCIALES	0.00	0.00	893,531.35	0.00	893,531.35	0.00
AYUDAS SOCIALES A PERSONAS	0.00	0.00	700,140.41	0.00	700,140.41	0.00




MUNICIPIO DE TECOMAN, COL.
Sistema Integral de Contabilidad Gubernamental
BALANZA DE COMPROBACION
DEL 1 DE ENERO AL 30 DE JUNIO DE 2019

Descripción	Saldo Anterior		Movimientos		Saldo Actual	
	Debe	Haber	Debe	Haber	Debe	Haber
AYUDAS SOCIALES A INSTITUCIONES	0.00	0.00	193,390.94	0.00	193,390.94	0.00
PENSIONES Y JUBILACIONES	0.00	0.00	31,737,494.78	508,835.65	31,228,659.13	0.00
JUBILACIONES	0.00	0.00	31,737,494.78	508,835.65	31,228,659.13	0.00
PARTICIPACIONES Y APORTACIONES	0.00	0.00	236,137.70	7,134.00	229,003.70	0.00
PARTICIPACIONES	0.00	0.00	236,137.70	7,134.00	229,003.70	0.00
PARTICIPACIONES DE LA FEDERACIÓN A ENTIDADES FEDERATIVAS Y MUNICIPIOS	0.00	0.00	236,137.70	7,134.00	229,003.70	0.00
INTERESES, COMISIONES Y OTROS GASTOS DE LA DEUDA PÚBLICA	0.00	0.00	3,491,378.92	11,776.59	3,479,602.33	0.00
INTERESES DE LA DEUDA PÚBLICA	0.00	0.00	3,491,378.92	11,776.59	3,479,602.33	0.00
INTERESES DE LA DEUDA PÚBLICA INTERNA	0.00	0.00	3,491,378.92	11,776.59	3,479,602.33	0.00
OTROS GASTOS Y PÉRDIDAS EXTRAORDINARIAS	0.00	0.00	0.60	0.35	0.25	0.00
OTROS GASTOS	0.00	0.00	0.60	0.35	0.25	0.00
OTROS GASTOS VARIOS	0.00	0.00	0.60	0.35	0.25	0.00
CUENTAS DE CIERRE CONTABLE						
CUENTAS DE ORDEN CONTABLES						
CUENTAS DE ORDEN PRESUPUESTARIAS						
LEY DE INGRESOS	0.00	0.00	1,124,370,340.31	1,124,370,340.31	0.00	0.00
LEY DE INGRESOS ESTIMADA	0.00	0.00	430,119,241.77	0.00	430,119,241.77	0.00
IMPUESTOS	0.00	0.00	46,877,656.33	0.00	46,877,656.33	0.00
DERECHOS	0.00	0.00	31,152,859.22	0.00	31,152,859.22	0.00
PRODUCTOS DE TIPO CORRIENTE	0.00	0.00	1,827,366.20	0.00	1,827,366.20	0.00
APROVECHAMIENTOS DE TIPO CORRIENTE	0.00	0.00	460,626.76	0.00	460,626.76	0.00
PARTICIPACIONES Y APORTACIONES.	0.00	0.00	349,800,733.26	0.00	349,800,733.26	0.00
LEY DE INGRESOS POR EJECUTAR	0.00	0.00	290,268,176.02	504,616,775.02	214,348,599.00	0.00
IMPUESTOS	0.00	0.00	35,887,452.00	46,877,656.42	10,990,204.42	0.00
DERECHOS	0.00	0.00	19,924,875.64	31,152,859.22	11,227,983.58	0.00
PRODUCTOS DE TIPO CORRIENTE	0.00	0.00	1,274,677.48	1,827,366.20	552,688.72	0.00
APROVECHAMIENTOS DE TIPO CORRIENTE	0.00	0.00	1,444,419.39	460,626.76	983,792.63	0.00
PARTICIPACIONES Y APORTACIONES.	0.00	0.00	231,736,751.51	424,298,266.42	192,561,514.91	0.00
MODIFICACIONES A LA LEY DE INGRESOS ESTIMADA	0.00	0.00	35,280,320.00	0.00	35,280,320.00	0.00
PARTICIPACIONES Y APORTACIONES.	0.00	0.00	35,280,320.00	0.00	35,280,320.00	0.00
LEY DE INGRESOS DEVENGADA	0.00	0.00	329,485,389.27	329,485,389.27	0.00	0.00
IMPUESTOS	0.00	0.00	35,887,452.09	35,887,452.09	0.00	0.00
DERECHOS	0.00	0.00	19,924,875.64	19,924,875.64	0.00	0.00
PRODUCTOS DE TIPO CORRIENTE	0.00	0.00	1,274,677.48	1,274,677.48	0.00	0.00




MUNICIPIO DE TECOMAN, COL.
Sistema Integral de Contabilidad Gubernamental
BALANZA DE COMPROBACION
DEL 1 DE ENERO AL 30 DE JUNIO DE 2019

Descripción	Saldo Anterior		Movimientos		Saldo Actual	
	Debe	Haber	Debe	Haber	Debe	Haber
APROVECHAMIENTOS DE TIPO CORRIENTE	0.00	0.00	1,444,419.39	1,444,419.39	0.00	0.00
PARTICIPACIONES Y APORTACIONES.	0.00	0.00	270,953,964.67	270,953,964.67	0.00	0.00
LEY DE INGRESOS RECAUDADA	0.00	0.00	39,217,213.25	290,268,176.02	0.00	251,050,962.77
IMPUESTOS	0.00	0.00	0.09	35,887,452.00	0.00	35,887,451.91
DERECHOS	0.00	0.00	0.00	19,924,875.64	0.00	19,924,875.64
PRODUCTOS DE TIPO CORRIENTE	0.00	0.00	0.00	1,274,677.48	0.00	1,274,677.48
APROVECHAMIENTOS DE TIPO CORRIENTE	0.00	0.00	0.00	1,444,419.39	0.00	1,444,419.39
PARTICIPACIONES Y APORTACIONES.	0.00	0.00	39,217,213.16	231,736,751.51	0.00	192,519,538.35
PRESUPUESTO DE EGRESOS	0.00	0.00	1,636,569,665.19	1,636,569,665.19	0.00	0.00
PRESUPUESTO DE EGRESOS APROBADO	0.00	0.00	0.00	430,119,241.77	0.00	430,119,241.77
SERVICIOS PERSONALES (APROBADO)	0.00	0.00	0.00	215,828,035.22	0.00	215,828,035.22
MATERIALES Y SUMINISTROS (APROBADO)	0.00	0.00	0.00	10,210,614.93	0.00	10,210,614.93
SERVICIOS GENERALES (APROBADO)	0.00	0.00	0.00	30,173,907.15	0.00	30,173,907.15
TRANSFERENCIAS, ASIGNACIONES, SUBSIDIOS Y	0.00	0.00	0.00	74,053,972.65	0.00	74,053,972.65
OTRAS AYUDAS (APROBADO)	0.00	0.00	0.00	0.00	0.00	0.00
BIENES MUEBLES, INMUEBLES E INTANGIBLES (APROBADO)	0.00	0.00	0.00	6,935.28	0.00	6,935.28
INVERSION PUBLICA (APROBADO)	0.00	0.00	0.00	62,503,649.74	0.00	62,503,649.74
PARTICIPACIONES Y APORTACIONES (APROBADO)	0.00	0.00	0.00	274,965.60	0.00	274,965.60
DEUDA PUBLICA (APROBADO)	0.00	0.00	0.00	37,067,161.20	0.00	37,067,161.20
PRESUPUESTO DE EGRESOS POR EJERCER	0.00	0.00	585,840,520.79	368,739,961.65	217,100,559.14	0.00
SERVICIOS PERSONALES (POR EJERCER)	0.00	0.00	227,885,791.92	115,862,290.65	112,023,501.27	0.00
MATERIALES Y SUMINISTROS (POR EJERCER)	0.00	0.00	28,545,266.60	18,216,072.63	10,329,193.97	0.00
SERVICIOS GENERALES (POR EJERCER)	0.00	0.00	74,650,620.52	58,306,847.69	16,343,772.83	0.00
TRANSFERENCIAS, ASIGNACIONES, SUBSIDIOS Y	0.00	0.00	86,918,745.29	62,265,114.74	24,653,630.55	0.00
OTRAS AYUDAS (POR EJERCER)	0.00	0.00	16,688,548.00	4,048,213.72	12,640,334.28	0.00
BIENES MUEBLES, INMUEBLES E INTANGIBLES (POR EJERCER)	0.00	0.00	0.00	0.00	0.00	0.00
INVERSION PUBLICA (POR EJERCER)	0.00	0.00	89,710,886.73	26,251,257.65	63,459,629.08	0.00
PARTICIPACIONES Y APORTACIONES (POR EJERCER)	0.00	0.00	403,133.50	357,171.60	45,961.90	0.00
DEUDA PUBLICA (POR EJERCER)	0.00	0.00	61,037,528.23	83,432,992.97	0.00	22,395,464.74
MODIFICACIONES AL PRESUPUESTO DE EGRESOS APROBADO	0.00	0.00	113,290,138.44	148,570,458.44	0.00	35,280,320.00
SERVICIOS PERSONALES (MODIFICADO)	0.00	0.00	10,276,136.64	10,276,136.64	0.00	0.00
MATERIALES Y SUMINISTROS (MODIFICADO)	0.00	0.00	7,512,702.63	16,756,859.86	0.00	9,244,157.23
SERVICIOS GENERALES (MODIFICADO)	0.00	0.00	39,949,782.65	44,166,243.73	0.00	4,216,461.08
TRANSFERENCIAS, ASIGNACIONES, SUBSIDIOS Y	0.00	0.00	16,407,194.39	12,311,194.39	4,096,000.00	0.00
OTRAS AYUDAS (MODIFICADO)	0.00	0.00	0.00	0.00	0.00	0.00



MUNICIPIO DE TECOMAN, COL.
Sistema Integral de Contabilidad Gubernamental
BALANZA DE COMPROBACION
DEL 1 DE ENERO AL 30 DE JUNIO DE 2019

Descripción	Saldo Anterior		Movimientos		Saldo Actual	
	Debe	Haber	Debe	Haber	Debe	Haber
BIENES MUEBLES, INMUEBLES E INTANGIBLES (MODIFICADO)	0.00	0.00	40,049.72	15,023,468.72	0.00	14,983,419.00
INVERSION PUBLICA (MODIFICADO)	0.00	0.00	15,063,321.94	25,995,604.63	0.00	10,932,282.69
PARTICIPACIONES Y APORTACIONES (MODIFICADO)	0.00	0.00	91,520.90	91,520.90	0.00	0.00
DEUDA PUBLICA (MODIFICADO)	0.00	0.00	23,949,429.57	23,949,429.57	0.00	0.00
PRESUPUESTO DE EGRESOS COMPROMETIDO	0.00	0.00	260,728,537.54	249,836,246.92	10,892,290.62	0.00
SERVICIOS PERSONALES (COMPOMETIDO)	0.00	0.00	107,294,489.24	107,294,489.24	0.00	0.00
MATERIALES Y SUMINISTROS (COMPOMETIDO)	0.00	0.00	11,892,694.91	11,444,163.82	448,531.09	0.00
SERVICIOS GENERALES (COMPOMETIDO)	0.00	0.00	18,518,312.12	16,921,888.85	1,596,423.27	0.00
TRANSFERENCIAS, ASIGNACIONES, SUBSIDIOS Y OTRAS AYUDAS (COMPOMETIDO)	0.00	0.00	46,399,656.00	46,399,656.00	0.00	0.00
BIENES MUEBLES, INMUEBLES E INTANGIBLES (COMPOMETIDO)	0.00	0.00	5,658,164.00	5,658,164.00	0.00	0.00
INVERSION PUBLICA (COMPOMETIDO)	0.00	0.00	11,187,935.71	2,340,599.45	8,847,336.26	0.00
PARTICIPACIONES Y APORTACIONES (COMPOMETIDO)	0.00	0.00	272,784.70	272,784.70	0.00	0.00
DEUDA PUBLICA (COMPOMETIDO)	0.00	0.00	59,504,500.86	59,504,500.86	0.00	0.00
PRESUPUESTO DE EGRESOS DEVENGADO	0.00	0.00	245,187,595.63	243,940,550.27	1,247,045.36	0.00
SERVICIOS PERSONALES (DEVENGADO)	0.00	0.00	107,206,866.43	106,460,969.99	745,896.44	0.00
MATERIALES Y SUMINISTROS (DEVENGADO)	0.00	0.00	9,930,370.50	9,858,931.58	71,438.92	0.00
SERVICIOS GENERALES (DEVENGADO)	0.00	0.00	16,761,661.65	16,750,383.89	11,277.76	0.00
TRANSFERENCIAS, ASIGNACIONES, SUBSIDIOS Y OTRAS AYUDAS (DEVENGADO)	0.00	0.00	46,411,937.40	46,411,937.40	0.00	0.00
BIENES MUEBLES, INMUEBLES E INTANGIBLES (DEVENGADO)	0.00	0.00	4,000,020.00	4,000,020.00	0.00	0.00
INVERSION PUBLICA (DEVENGADO)	0.00	0.00	1,128,967.09	734,133.58	394,833.51	0.00
PARTICIPACIONES Y APORTACIONES (DEVENGADO)	0.00	0.00	243,271.70	243,271.70	0.00	0.00
DEUDA PUBLICA (DEVENGADO)	0.00	0.00	59,504,500.86	59,480,902.13	23,598.73	0.00
PRESUPUESTO DE EGRESOS EJERCIDO	0.00	0.00	239,184,633.46	194,840,408.62	44,344,224.84	0.00
SERVICIOS PERSONALES (EJERCIDO)	0.00	0.00	104,890,689.97	103,890,650.90	1,000,039.07	0.00
MATERIALES Y SUMINISTROS (EJERCIDO)	0.00	0.00	8,815,224.54	7,222,853.62	1,592,370.92	0.00
SERVICIOS GENERALES (EJERCIDO)	0.00	0.00	16,746,338.27	16,350,066.40	396,271.87	0.00
TRANSFERENCIAS, ASIGNACIONES, SUBSIDIOS Y OTRAS AYUDAS (EJERCIDO)	0.00	0.00	45,907,825.67	44,424,656.01	1,483,169.66	0.00
BIENES MUEBLES, INMUEBLES E INTANGIBLES (EJERCIDO)	0.00	0.00	2,350,020.00	2,350,020.00	0.00	0.00
INVERSION PUBLICA (EJERCIDO)	0.00	0.00	734,133.58	154,917.96	579,215.62	0.00
PARTICIPACIONES Y APORTACIONES (EJERCIDO)	0.00	0.00	259,499.30	259,499.30	0.00	0.00
DEUDA PUBLICA (EJERCIDO)	0.00	0.00	59,480,902.13	20,187,744.43	39,293,157.70	0.00



MUNICIPIO DE TECOMAN, COL.
 Sistema Integral de Contabilidad Gubernamental
BALANZA DE COMPROBACION
DEL 1 DE ENERO AL 30 DE JUNIO DE 2019

Descripción	Saldo Anterior		Movimientos		Saldo Actual	
	Debe	Haber	Debe	Haber	Debe	Haber
PRESUPUESTO DE EGRESOS PAGADO	0.00	0.00	192,338,239.33	522,797.52	191,815,441.81	0.00
SERVICIOS PERSONALES (PAGADO)	0.00	0.00	102,196,653.65	138,055.21	102,058,598.44	0.00
MATERIALES Y SUMINISTROS (PAGADO)	0.00	0.00	7,158,855.13	145,617.87	7,013,237.26	0.00
SERVICIOS GENERALES (PAGADO)	0.00	0.00	16,199,823.96	157,201.46	16,042,622.50	0.00
TRANSFERENCIAS, ASIGNACIONES, SUBSIDIOS Y OTRAS AYUDAS (PAGADO)	0.00	0.00	43,858,796.36	37,623.92	43,821,172.44	0.00
BIENES MUEBLES, INMUEBLES E INTANGIBLES (PAGADO)	0.00	0.00	2,350,020.00	0.00	2,350,020.00	0.00
INVERSION PUBLICA (PAGADO)	0.00	0.00	154,917.96	0.00	154,917.96	0.00
PARTICIPACIONES Y APORTACIONES (PAGADO)	0.00	0.00	252,365.30	23,361.60	229,003.70	0.00
DEUDA PUBLICA (PAGADO)	0.00	0.00	20,166,806.97	20,937.46	20,145,869.51	0.00
CUENTAS DE CIERRE PRESUPUESTARIO						
TOTAL:	689,281,556.66	689,281,556.66	3,856,601,913.83	3,856,601,913.83	1,899,762,681.33	1,899,762,681.33